公司代码:688793　　公司简称:倍轻松

深圳市倍轻松科技股份有限公司 2023 年年度报告摘要

第一节 重要提示

1本年度报告摘要来自年度报告全文,为全面了解本公司的经营成果、财务状况及未来发展规划,投资者应当到上海证券交易所网站(http://www.sse.com.cn)网站仔细阅读年度报告全文。

2 重大风险提示

公司已在本报告中详细阐述公司在生产经营过程中可能面临的各种风险及应对措施,敬请查阅本报告“第三节 管理层讨论与分析”之“四、风险因素”

3 本公司董事会、监事会及董事、监事、高级管理人员保证年度报告内容的真实性、准确性、完整性,不存在虚假记载、误导性陈述或重大遗漏,并承担个别和连带的法律责任。

4 公司全体董事出席董事会会议。

5 天健会计师事务所(特殊普通合伙)为本公司出具了标准无保留意见的审计报告。

6 公司上市时未盈利且尚未实现盈利

□是 √否

7 董事会决议通过的本报告期利润分配预案或公积金转增股本预案

为保证公司正常经营,实现可持续发展,更好地维护全体股东的长远利益,公司 2023 年度不进行利润分配,不派发现金红利,不送红股,不以资本公积金转增股本.

8 是否存在公司治理特殊安排等重要事项

□适用 √不适用

第二节 公司基本情况

1 公司简介

公司股票简况

√适用 □不适用

公司股票简况				
股票种类	股票上市交易所及板块	股票简称	股票代码	变更前股票简称
A股	上海证券交易所科创板	倍轻松	688793	不适用

公司存托凭证简况

□适用 √不适用

联系人和联系方式

联系人和联系方式	董事会秘书(信息披露境内代表)	证券事务代表
姓名	刘林	林夏婷
办公地址	深圳市南山区创业路 1777 号海信南方大厦 19 楼	深圳市南山区创业路 1777 号海信南方大厦 19 楼
电话	0755-82073336-8184	0755-82073336-8184
电子信箱	ir@breo.com	ir@breo.com

2 报告期公司主要业务简介

(一)主要业务、主要产品或服务情况

公司是一家专注于健康产品创新研发的高新技术企业,主要从事智能便携健康硬件的设计、研发、生产、销售及服务。公司自成立以来,一直专注人类健康问题,以“做对人类健康有影响力的事”为企业使命,持续推动现代科学技术与传统中医理论的有机结合,为用户提供高品质的便携式健康产品,逐步打造具有东方特色的全球品牌。多年来,公司为满足不同用户群体的健康需求,持续创新和研发适用于智能便携按摩器的驱动、控制、传感、交互、物联及大数据等前沿技术,成功地推出了一系列智能便携按摩器产品,成为引领智能便携按摩器具行业高质量发展的领导品牌。

(二)主要经营模式

公司主要经营自主品牌“breo”与“倍轻松”系列产品,同时为其他知名品牌企业提供 ODM 定制产品,通过多元化的新零售体系推广和销售智能便携按摩器等业务模式实现盈利。

在供应链端,公司主要采用“以产定采”与“以销定采”相结合的模式进行采购,“计划生产”和“订单生产”相结合的模式进行生产。

在销售端,公司采用线上和线下融合赋能的新零售模式,大力推动线上渠道与线下渠道的协同发展,并持续对新媒体电商、线下快闪活动等新销售模式进行创新探索。

(三)所处行业情况

1.行业的发展阶段、基本特点、主要技术门槛

1、公司所属的行业

公司专注于健康产品创新,主要从事智能便携按摩器的设计、研发、生产、销售及服务。公司智能便携按摩器由现代按摩器具融合驱动技术、仿生技术、信息技术等领域前沿科技成果以及传统中医理论发展而来,能够随时随地为用户提供个人健康护理与按摩保健的智能硬件。根据中国证监会《上市公司行业分类指引(2012 年修订)》,公司所属行业为“C29 计算机、通信和其他电子设备制造业”。

2、行业概况

现代按摩器具起源于 20 世纪 60 年代,该行业至今已有数十年的发展历史。进入 21 世纪后,在按摩器具消费领域,已形成北美、欧洲、东亚和东南亚四大主要消费区域,全球市场规模持续扩大。由于中国经济实现了长期平稳较快增长,居民收入水平及健康消费意识不断提升,同时,中医按摩文化历史悠久,现代按摩器将中国传统中医推拿理论与科技结合,有力推进我国成为全球范围内按摩器具消费需求增长最快的地区之一。

按摩器具分为小型按摩器具和大型按摩器具。大型按摩器具主要为多功能按摩椅、按摩床等可按摩全身类产品,小型按摩器具主要包括眼部按摩器、颈部按摩器、足部按摩器、腿部按摩器等针对特定身体部位的按摩产品。

小型按摩器价格门槛低,品类多样,具备灵活性和便携性,契合年轻群体休息时间碎片化的特征。随着生活节奏加快,小型按摩器更符合时代发展趋势,其市场规模占比已经超过大型按摩器。



3、行业发展

近年来,中国政府相关部门及行业协会陆续颁发了《“健康中国 2030”规划纲要》、《“十四五”规划和 2035 年远景目标》、《国务院关于实施健康中国行动的意见》、《促进健康产业高质量发展行动纲要 (2019-2022 年)》、《中国家电工业“十四五”发展指导意见》、《关于以新业态新模式引领新型消费加快发展的意见》等政策,探索推进智能健康电子产品和健康医疗移动应用服务等发展,推动人工智能、大数据、云计算、物联网、5G 等新技术与消费电子及医疗健康产业的融合发展,鼓励健康智能硬件产品绿色设计和轻量化设计,引导绿色消费,并支持互联网平台企业向线下延伸拓展,加快传统线下业态数字化改造和转型升级,发展个性化定制、柔性化生产,推动线上线下消费高效融合。

随着中国人均医疗保健消费支出和医疗保健消费支出占比均持续增长,且颈椎 / 腰椎问题已经成为中国职场白领健康的首要问题。保健意识的增强和现实需求的存在将共同驱动按摩椅市场的发展。

全球市场:全球按摩器已经进入发展期,预计未来几年将持续稳步发展趋势,估计 2021-2024 年的年复合增长率将达到 8.15%,2025-2026 年增速相对放缓至 5%。预测到 2026 年全球按摩器市场规模将接近 236 亿美元。智能化按摩器等产品满足了消费者对于新一代按摩器具的要求,未来市场空间广阔。

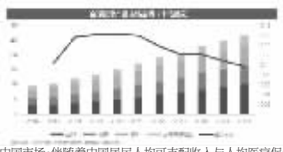

中国市场:伴随着中国居民人均可支配收入与人均医疗保健消费支出的增长、健康意识的增强,以及国内亚健康人群、中老年人群、商旅办公人群等的扩大,国内人口老龄化和年轻人群亚健康问题持续加剧,高强度的工作压力不断压缩现代人健康养生的时间,合理利用碎片化的时间,让身心放松一下已然成为了当下健康养生潮流的大方向,相关产品的市场渗透率呈持续上升趋势。目前,中国已成为全球按摩器具市场需求增长最快的地区之一,中国按摩器具市场规模快速增长。



2.公司所处的行业地位分析及其变化情况

公司是国内智能便携按摩器领域的领军企业,是国内眼部按摩器、头部按摩器、环绕式颈部按摩器、智能艾灸盒等产品品类的开创者,凭借设计不断优化、功能不断丰富的智能便携按摩器产品持续引领市场。自 2000 年品牌成立以来,倍轻松便坚定了“中医 × 科技”的发展道路,开启了以现代科技还原“真揉捏”按摩手法的漫长探索。22 年来,倍轻松所开展的产品研发与迭代升级,均是以“中医 × 科技”思路下的“真揉捏”技术为基础,产品系列已覆盖头部、眼部、颈部、头皮,并由此拓展到了艾灸等领域,以具有东方美学特质的智慧便携按摩产品,传递健康平衡的生活方式与理念。

公司在技术研发与产品设计方面处于行业领军地位,先后获评国家高新技术企业、国家知识产权优势企业、广东省知识产权优势企业、广东省知识产权示范企业、深圳市知识产权优势企业、国家知识产权示范企业;截至报告期末,公司产品获得境内外重要奖项,包括德国红点设计奖 7 项、德国 iF 设计奖 7 项、日本优良设计奖 1 项、澳大利亚优良设计奖 3 项、香港工商业奖 1 项、中国外观设计银奖 1 项、中国外观设计优秀奖 3 项、中国专利优秀奖 1 项等。

3.报告期内新技术、新产业、新业态、新模式的发展情况和未来发展趋势

经过二十多年的持续创新和研发,公司初步形成了“云 - 管 - 端 - 体”四位一体的“中医 x 科技”软硬件一体的生态布局,在人体体征健康监测和按摩器具理疗干预等相关的诸多技术领域均已形成较为丰富的积累,在便携式的按摩器设备与人体健康联动方面初步形成物联化,在人工智能的云端智能化算法应用方面有一些开创性地尝试走在行业的前列。

报告期内,公司高度重视知识产权保护,随着研发工作的推进和创新成果的涌现,公司实际新增境内外专利合计 63 项,其中发明专利 8 项,实用新型专利 34 项,外观设计专利 21 项,新增获得软件著作权 11 项。并且公司的针对于儿童眼部健康护理的眼部按摩器 See5K 获得 2019-2023 年 IF 设计奖的个护品类 Top10,代表着业界按摩器领域的新的突破。

公司升级了研发管理组织,实施“量产一代、开发一代、储备一代、研究一代”的研发机制。公司创新研究中心,依托公司骨干技术力量,与中国航天深蓝院、江西中医药大学、华为云、百度云等广大科研院校及上下游优势企业开展技术合作与交流,加快产品核心技术基础创新突破,与前沿技术交叉融合,重塑现有产品体系,创造出更丰富的应用场景和创新价值。

在销售渠道方面,随着直播带货等新零售模式的兴起,公司将从传统的线下体验店为主,逐步转向线上和线下相结合,销售渠道不断拓展成为公司的销售增长的重要力量之一。

3 公司主要会计数据和财务指标

3.1 近 3 年的主要会计数据和财务指标

单位:元 币种:人民币

	2022年	2022年		本年比上年增减(%)	2021年
		调整后	调整前		
总资产	748,586,461.43	799,317,049.28	799,022,738.12	-6.35	960,976,447.77
归属于上市公司股东的净资产	404,651,045.50	472,701,594.41	472,502,366.06	-14.40	855,330,600.73
营业收入	1,274,798,282.55	896,858,907.00	896,858,907.00	42.30	1,189,539,638.54
扣除与主营业务无关的业务收入和不具备商业实质的收入后的营业收入	1,273,211,785.52	894,726,489.64	894,726,489.64	42.30	1,188,182,383.13
归属于上市公司股东的净利润	-50,985,435.56	-123,969,776.32	-124,432,257.97	不适用	91,861,861.17
归属于上市公司股东的扣除非经常性损益后的净利润	-55,993,394.03	-130,162,487.66	-131,022,489.96	不适用	76,689,994.03
经营活动产生的现金流量净额	81,688,122.87	-2,231,589.28	-2,231,589.28	不适用	86,917,956.64
加权平均净资产收益率(%)	-11.75	-21.84	-21.93	增加 10.09 个百分点	21.74
基本每股收益(元/股)	-0.60	-1.44	-2.02	不适用	1.74
稀释每股收益(元/股)	-0.60	-1.44	-2.02	不适用	1.74
研发投入占营业收入的比例(%)				减少 1.81 个百分点	

3.2 报告期分季度的主要会计数据

单位:元 币种:人民币

	第一季度 (1-3 月份)	第二季度 (4-6 月份)	第三季度 (7-9 月份)	第四季度 (10-12 月份)
营业收入	228,090,792.84	371,308,880.81	342,288,431.94	333,110,096.96
归属于上市公司股东的净利润	-1,823,492.23	-23,522,997.53	9,015,128.44	-34,534,074.24
归属于上市公司股东的扣除非经常性损益后的净利润	-2,675,842.22	-26,523,794.46	7,437,665.46	-34,231,423.71
经营活动产生的现金流量净额	-15,840,187.61	88,763,712.23	81,597,730.15	-72,833,131.90

季度数据与已披露定期报告数据差异说明

□适用 √不适用

4 股东情况

4.1 普通股股东总数、表决权恢复的优先股股东总数和持有特别表决权股份的股东总数及前 10 名股东情况

单位:股

截至报告期末普通股股东总数(户)	4,033
年度报告披露日前上一月末的普通股股东总数(户)	2,778
截至报告期末表决权恢复的优先股股东总数(户)	
年度报告披露日前上一月末表决权恢复的优先股股东总数(户)	
截至报告期末持有特别表决权股份的股东总数(户)	
年度报告披露日前上一月末持有特别表决权股份的股东总数(户)	

(下转 418 版)

证券代码:688793　　证券简称:倍轻松

深圳市倍轻松科技股份有限公司 2024 年第一季度报告

本公司董事会及全体董事保证本公告内容不存在任何虚假记载、误导性陈述或者重大遗漏,并对其内容的真实性、准确性和完整性依法承担法律责任。

重要内容提示

公司董事会、监事会及董事、监事、高级管理人员保证季度报告内容的真实、准确、完整,不存在虚假记载、误导性陈述或重大遗漏,并承担个别和连带的法律责任。

公司负责人、主管会计工作负责人及会计机构负责人(会计主管人员)保证季度报告中财务信息的真实、准确、完整。

第一季度财务报表是否经审计

□是 √否

一、主要财务数据

(一)主要会计数据和财务指标

单位:元 币种:人民币

项目	本报告期		本报告期比上年同期增减变动幅度(%)
营业收入	293,298,831.57		28.59
归属于上市公司股东的净利润	15,610,139.93		不适用
归属于上市公司股东的扣除非经常性损益的净利润	15,593,736.37		不适用
经营活动产生的现金流量净额	41,344,340.75		不适用
基本每股收益(元/股)	0.18		不适用
稀释每股收益(元/股)	0.18		不适用
加权平均净资产收益率(%)	3.78%		不适用
研发投入合计	14,986,200.86		23.15
研发投入占营业收入的比例(%)	5.11		减少 0.23 个百分点
	本报告期末	上年度末	本报告期末比上年度末增减变动幅度(%)
总资产	739,873,243.43	748,586,461.43	-1.16
归属于上市公司股东的所有者权益	393,666,974.37	404,651,045.50	-2.71

(二)非经常性损益项目和金额

√适用 □不适用

单位:元 币种:人民币

1、非经常性损益项目	2、本期金额	3、说明
4、非流动性资产处置损益,包括已计提资产减值准备的冲销部分	240,233.06	
5、计入当期损益的政府补助,但与公司正常经营业务密切相关、符合国家政策规定、按照确定的标准享有、对公司损益产生持续影响的政府补助除外	162,744.62	
6、除同公司正常经营业务相关的有效套期保值业务外、非金融企业持有金融资产和金融负债产生的公允价值变动损益以及处置金融资产和金融负债产生的损益	-419,230.26	
7、计入当期损益的对非金融企业收取的资金占用费		
8、委托他人投资或管理资产的损益		
9、对外委托贷款取得的损益		
10、因不可抗力因素,如遭受自然灾害而产生的各项资产损失		
11、单独进行减值测试的应收款项减值准备转回		
12、企业取得子公司、联营企业及合营企业的投资成本小于取得投资时应享有被投资单位可辨认净资产公允价值产生的收益		
13、同一控制下企业合并产生的子公司期初至合并日的当期净损益		
14、非货币性资产交换损益		
15、债务重组损益		
16、企业因相关经营活动不再持续而发生的一次性费用,如安置职工的支出等		
17、因税收、会计等法律、法规的调整对当期损益产生的一次性影响		
18、因取消、修改股权激励计划一次性确认的股份支付费用		
19、对于现金结算的股份支付,在可行权日之后,应付职工薪酬的公允价值变动产生的损益		
20、采用公允价值模式进行后续计量的投资性房地产公允价值变动产生的损益		
21、交易价格显失公允的交易产生的收益		
22、与公司正常经营业务无关的或有事项产生的损益		
23、受托经营取得的托管费收入		
24、除上述各项之外的其他营业外收入和支出	-22,228.89	
25、其他符合非经常性损益定义的损益项目	54,885.03	
26、减:所得税影响额		
27、少数股东权益影响额(税后)		
28、合计	16,403.56	

对公司将《公开发行证券的公司信息披露解释性公告第 1 号——非经常性损益》未列举的项目认定为的非经常性损益项目且金额重大的,以及将《公开发行证券的公司信息披露解释性公告第 1 号——非经常性损益》中列举的非经常性损益项目界定为经常性损益的项目,应说明原因。

□适用 √不适用

(三)主要会计数据、财务指标发生变动的情况、原因

√适用 □不适用

项目名称	变动比例(%)	主要原因
归属于上市公司股东的净利润	不适用	销售收入增加,新品推入市场,毛利增加,经营质量提升,同比扭亏为盈。
归属于上市公司股东的扣除非经常性损益的净利润	不适用	
经营活动产生的现金流量净额	不适用	销售收入增加,回款增加。
基本每股收益(元/股)	不适用	利润扭亏为盈。
稀释每股收益(元/股)	不适用	

二、股东信息

(一)普通股股东总数和表决权恢复的优先股股东数量及前十名股东持股情况表

单位:股

报告期末普通股股东总数	2,778	报告期末表决权恢复的优先股股东总数(如有)	0

前 10 名股东持股情况(不含通过转融通出借股份)

股东名称	股东性质	持股数量	持股比例(%)	持有有限售条件股份数量	包含转融通借出股份的限售股份数量	质押、标记或冻结情况	
						股份状态	数量
马学军	境内自然人	34,787,860	40.48	34,787,860	34,787,860	无	
青岛赫廷科技有限公司	境内非国有法人	6,440,000	7.49	6,440,000	6,440,000	无	
深圳市鼎元宏投资有限公司	境内非国有法人	5,455,499	6.35	5,455,499	5,455,499	无	
汪养青	境内自然人	4,811,500	5.60			无	
莘县日松企业管理咨询中心(有限合伙)	境内非国有法人	3,765,300	4.38	3,765,300	3,765,300	无	
深圳红钧资本管理有限公司-红钧资本成长 6 号证券私募基金	境内非国有法人	1,655,235	1.93			无	
厦门汉云投资管理有限公司-汉云股票精选二期私募证券投资基金	境内非国有法人	1,493,100	1.74			无	
中国建设银行股份有限公司-银华心选一年持有期混合型证券投资基金	境内非国有法人	1,368,510	1.59			无	
广东伍文私募证券基金管理有限公司-伍文十全十美私募证券投资基金	境内非国有法人	940,945	1.09			无	
银华基金-光大银行-银华基金-光大银行-滴水 3 号集合资产管理计划	境内非国有法人	800,672	0.93			无	

前 10 名无限售条件股东持股情况

股东名称	持有无限售条件流通股的数量	股份种类及数量	
		股份种类	数量
汪养青	4,811,500	人民币普通股	4,811,500
深圳红钧资本管理有限公司-红钧资本成长 6 号证券私募基金	1,655,235	人民币普通股	1,655,235
厦门汉云投资管理有限公司-汉云股票精选二期私募证券投资基金	1,493,100	人民币普通股	1,493,100
中国建设银行股份有限公司-银华心选一年持有期混合型证券投资基金	1,368,510	人民币普通股	1,368,510
广东伍文私募证券基金管理有限公司-伍文十全十美私募证券投资基金	940,945	人民币普通股	940,945
银华基金-光大银行-银华基金-光大银行-滴水 3 号集合资产管理计划-银华基金	800,672	人民币普通股	800,672
银华基金-北京诚通金控投资有限公司-银华基金-诚通金控 4 号单一资产管理计划	779,266	人民币普通股	779,266
银华基金-工银安盛人寿保险有限公司-银华基金-工银安盛人寿单一资产管理计划	759,230	人民币普通股	759,230
谢恺	514,270	人民币普通股	514,270
前海大唐英加(深圳)基金管理有限公司-英加锦锂私募证券投资基金	479,973	人民币普通股	479,973
上述股东关联关系或一致行动的说明	1、青岛赫廷科技有限公司、莘县日松企业管理咨询中心(有限合伙)均系马学军先生控制的企业。其中,马学军先生持有青岛赫廷科技有限公司 80.00%的股权并担任执行董事,持有莘县日松企业管理咨询中心(有限合伙)80.00%的出资并担任执行事务合伙人;青岛赫廷科技有限公司的股东、日松管理的合伙人武玉珍与马学军系母子关系。 2、马学军先生持有深圳市鼎元宏投资有限公司 6.81%的股权,并担任深圳市鼎元宏投资有限公司的执行董事;深圳市鼎元宏投资有限公司股东马林楠与马学军系姑侄关系;深圳市鼎元宏投资有限公司股东马曌与马学军系弓缺关系。 3、中国建设银行股份有限公司-银华心选一年持有期混合型证券投资基金、银华基金-光大银行-银华基金-光大银行-滴水 3 号集合资产管理计划、银华基金-北京诚通金控投资有限公司-银华基金-诚通金控 4 号单一资产管理计划、银华基金-工银安盛人寿保险有限公司-银华基金-工银安盛人寿单一资产管理计划为同一公司管理基金。 4、除此之外,未知其他无限售条件股东之间和前十名股东之间是否存在关联关系或是否属于《上市公司收购管理办法》规定的一致行动人。 5、深圳市倍轻松科技股份有限公司回购专用证券账户在报告期末持有公司股份 2,011,774 股。未纳入前 10 名股东列示。	
前 10 名股东及前 10 名无限售股东参与融资融券及转融通业务情况说明(如有)	1、深圳红钧资本管理有限公司-红钧资本成长 6 号证券私募基金通过信用证券账户持有股份:1,580,837 股; 2、厦门汉云投资管理有限公司-汉云股票精选二期私募证券投资基金通过信用证券账户持有股份:1,493,100 股; 3、广东伍文私募证券基金管理有限公司-伍文十全十美私募证券投资基金通过信用证券账户持有股份:940,945 股;	

持股 5%以上股东、前 10 名股东及前 10 名无限售流通股股东参与转融通业务出借股份情况

□适用 √不适用

前 10 名股东及前 10 名无限售流通股股东因转融通出借 / 归还原因导致较上期发生变化

□适用 √不适用

三、其他提醒事项

需提醒投资者关注的关于公司报告期经营情况的其他重要信息

□适用 √不适用

四、季度财务报表

(一)审计意见类型

□适用 √不适用

(二)财务报表

合并资产负债表

2024 年 3 月 31 日

编制单位:深圳市倍轻松科技股份有限公司

单位:元 币种:人民币 审计类型:未经审计

项目	2024年 3 月 31 日	2023年 12 月 31 日
流动资产:		
货币资金	282,859,069.96	286,672,814.55
结算备付金		
拆出资金		
交易性金融资产	50,007,000.00	30,213,452.05
衍生金融资产		
应收票据	829,718.36	6,838,760.92
应收账款	57,506,075.15	61,395,776.87
应收款项融资		1,263,038.01
预付款项	39,884,720.00	36,982,292.81
应收保费		
应收分保账款		
应收分保合同准备金		
其他应收款	35,224,996.89	36,754,292.56
其中:应收利息		
应收股利		
买入返售金融资产		
存货	111,519,955.60	127,464,673.22
其中:数据资源		
合同资产		
持有待售资产		
一年内到期的非流动资产		
其他流动资产	489,586.10	2,712,699.62
流动资产合计	578,321,122.15	590,297,800.61
非流动资产:		
发放贷款和垫款		
债权投资		
其他债权投资		
长期应收款		
长期股权投资	9,900,000.00	
其他权益工具投资	120,000.00	120,000.00
其他非流动金融资产	30,000,000.00	30,000,000.00
投资性房地产		
固定资产	23,021,107.72	24,043,341.07
在建工程		
生产性生物资产		
油气资产		
使用权资产	63,931,084.07	68,651,257.29
无形资产	2,593,376.54	2,765,224.72
其中:数据资源		
开发支出		
其中:数据资源		
商誉		
长期待摊费用	11,398,635.18	11,401,559.45
递延所得税资产	20,587,917.77	21,307,268.29
其他非流动资产		
非流动资产合计	161,552,121.28	158,288,650.82
资产总计	739,873,243.43	748,586,451.43
流动负债:		
短期借款	120,000,000.00	84,802,838.67
向中央银行借款		
拆入资金		
交易性金融负债		
衍生金融负债		
应付票据	20,000,000.00	
应付账款	86,741,421.91	122,067,696.62
预收款项		
合同负债	9,639,216.82	12,875,958.00
卖出回购金融资产款		
吸收存款及同业存放		
代理买卖证券款		
代理承销证券款		
应付职工薪酬	14,321,005.86	19,843,649.43
应交税费	5,714,488.50	4,203,192.99
其他应付款	19,485,170.72	21,985,533.95
其中:应付利息		
应付股利		
应付手续费及佣金		
应付分保账款		
持有待售负债		
一年内到期的非流动负债	45,834,336.84	45,662,397.30
其他流动负债	845,972.57	1,357,659.44
流动负债合计	322,581,613.22	312,798,925.40
非流动负债:		
保险合同准备金		
长期借款		
应付债券		
其中:优先股		
永续债		
租赁负债	17,183,685.50	24,504,467.52
长期应付款		
长期应付职工薪酬		
预计负债	6,360,000.00	6,360,000.00
递延收益		
递延所得税负债	91,641.97	50,456.27
其他非流动负债		
非流动负债合计	23,635,327.47	30,914,923.79
负债合计	346,216,940.69	343,713,849.19
所有者权益(或股东权益):		
实收资本(或股本)	85,945,419.00	85,945,419.00
其他权益工具		
其中:优先股		
永续债		
资本公积	344,870,974.47	343,601,333.58
减:库存股	67,951,896.99	40,008,194.51
其他综合收益	-2,480,773.69	-2,560,624.22
专项储备		
盈余公积	30,802,810.12	30,802,810.12
一般风险准备		
未分配利润	2,480,441.46	-13,129,698.47
归属于母公司所有者权益(或股东权益)合计	393,666,974.37	404,651,045.50
少数股东权益	-10,671.63	221,556.74
所有者权益(或股东权益)合计	393,656,302.74	404,872,602.24
负债和所有者权益(或股东权益)总计	739,873,243.43	748,586,451.43

公司负责人:马学军 主管会计工作负责人:赵红云 会计机构负责人:夏小梅

合并利润表

2024 年 1 — 3 月

编制单位:深圳市倍轻松科技股份有限公司　　单位:元 币种:人民币 审计类型:未经审计

项目	2024年第一季度	2023年第一季度
一、营业总收入	293,298,831.57	228,090,792.84
其中:营业收入	293,298,831.57	228,090,792.84
利息收入		
已赚保费		
手续费及佣金收入		
二、营业总成本	282,312,354.79	231,740,609.37
其中:营业成本	109,176,317.39	93,394,956.53
利息支出		
手续费及佣金支出		
退保金		
赔付支出净额		
提取保险责任准备金净额		
保单红利支出		
分保费用		
税金及附加	2,490,610.74	1,263,429.06
销售费用	141,184,830.47	115,070,787.68
管理费用	14,326,200.55	7,632,375.62
研发费用	14,986,200.86	12,168,923.14
财务费用	148,194.78	2,210,137.34
其中:利息费用	1,661,747.34	1,551,060.91
利息收入	1,777,517.49	492,899.59
加:其他收益	6,827,764.96	3,048,281.11
投资收益(损失以“-”号填列)	191,047.96	285,770.15
其中:对联营企业和合营企业的投资收益		-2,512.37
以摊余成本计量的金融资产终止确认收益		
汇兑收益(损失以“-”号填列)		
净敞口套期收益(损失以“-”号填列)		
公允价值变动收益(损失以“-”号填列)		
信用减值损失(损失以“-”号填列)	-594,857.03	715,449.85
资产减值损失(损失以“-”号填列)	-1,257,797.74	-694,814.00
资产处置收益(损失以“-”号填列)	284,183.70	115,135.21
三、营业利润(亏损以“-”号填列)	16,436,818.62	-180,014.21
加:营业外收入	21,195.42	118,849.42
减:营业外支出	87,374.95	76,575.76
四、利润总额(亏损总额以“-”号填列)	16,370,639.09	-137,740.55
减:所得税费用	760,536.22	1,685,586.07
五、净利润(净亏损以“-”号填列)	15,610,102.87	-1,823,326.62
(一)按经营持续性分类		
1.持续经营净利润(净亏损以“-”号填列)	15,610,102.87	-1,823,326.62
2.终止经营净利润(净亏损以“-”号填列)		
(二)按所有权归属分类		
1.归属于母公司股东的净利润(净亏损以“-”号填列)	15,610,139.93	-1,823,492.23
2.少数股东损益(净亏损以“-”号填列)	-37.06	165.61
六、其他综合收益的税后净额	79,850.53	696,757.14
(一)归属于母公司所有者的其他综合收益的税后净额	79,850.53	696,757.14
1. 不能重分类进损益的其他综合收益		
(1)重新计量设定受益计划变动额		
(2)权益法下不能转损益的其他综合收益		
(3)其他权益工具投资公允价值变动		
(4)企业自身信用风险公允价值变动		
2. 将重分类进损益的其他综合收益	79,850.53	696,757.14
(1)权益法下可转损益的其他综合收益		
(2)其他债权投资公允价值变动		
(3)金融资产重分类计入其他综合收益的金额		
(4)其他债权投资信用减值准备		
(5)现金流量套期储备		
(6)外币财务报表折算差额	79,850.53	696,757.14
(7)其他		
(二)归属于少数股东的其他综合收益的税后净额		
七、综合收益总额	15,689,953.40	-1,126,569.48
(一)归属于母公司所有者的综合收益总额	15,689,990.46	-1,126,735.09
(二)归属于少数股东的综合收益总额	-37.06	165.61
八、每股收益:		
(一)基本每股收益(元/股)	0.18	-0.03
(二)稀释每股收益(元/股)	0.18	-0.03

本期发生同一控制下企业合并的,被合并方在合并前实现的净利润为:0 元,上期被合并方实现的净利润为:0 元。

公司负责人:马学军 主管会计工作负责人:赵红云 会计机构负责人:夏小梅

合并现金流量表

2024 年 1 — 3 月

编制单位:深圳市倍轻松科技股份有限公司

单位:元 币种:人民币 审计类型:未经审计

项目	2024年第一季度	2023年第一季度
一、经营活动产生的现金流量:		
销售商品、提供劳务收到的现金	345,416,657.32	259,467,076.22
客户存款和同业存放款项净增加额		
向中央银行借款净增加额		
向其他金融机构拆入资金净增加额		
收到原保险合同保费取得的现金		
收到再保业务现金净额		
保户储金及投资款净增加额		
收取利息、手续费及佣金的现金		
拆入资金净增加额		
回购业务资金净增加额		
代理买卖证券收到的现金净额		
收到的税费返还	7,273,302.65	1,757,668.95
收到其他与经营活动有关的现金	3,573,453.80	6,646,247.98
经营活动现金流入小计	356,263,413.77	267,870,993.15
购买商品、接受劳务支付的现金	121,912,918.24	122,022,432.78
客户贷款及垫款净增加额		
存放中央银行和同业款项净增加额		
支付原保险合同赔付款项的现金		
拆出资金净增加额		
支付利息、手续费及佣金的现金		
支付保单红利的现金		
支付给职工及为职工支付的现金	54,013,240.57	44,280,315.13
支付的各项税费	12,559,400.28	12,068,284.88
支付其他与经营活动有关的现金	126,433,513.93	105,340,147.97
经营活动现金流出小计	314,919,073.02	283,711,180.76
经营活动产生的现金流量净额	41,344,340.75	-15,840,187.61
二、投资活动产生的现金流量:		
收回投资收到的现金		
取得投资收益收到的现金	397,500.00	375,898.96
处置固定资产、无形资产和其他长期资产收回的现金净额	2,115.00	
处置子公司及其他营业单位收到的现金净额		
收到其他与投资活动有关的现金	30,000,000.00	50,000,000.00
投资活动现金流入小计	30,399,615.00	50,375,898.96
购建固定资产、无形资产和其他长期资产支付的现金	4,200,165.94	6,027,794.82
投资支付的现金	9,900,000.00	
质押贷款净增加额		
取得子公司及其他营业单位支付的现金净额		
支付其他与投资活动有关的现金	50,000,000.00	30,000,000.00
投资活动现金流出小计	64,100,165.94	36,027,794.82
投资活动产生的现金流量净额	-33,700,550.94	14,348,104.14
三、筹资活动产生的现金流量:		
吸收投资收到的现金