证券代码:300699　　证券简称:光威复材　　公告编号:2025-017

威海光威复合材料股份有限公司 2024 年年度报告摘要

一、重要提示

本年度报告摘要来自年度报告全文,为全面了解本公司的经营成果、财务状况及未来发展规划,投资者应当到证监会指定媒体仔细阅读年度报告全文。

所有董事均已出席了审议本报告的董事会会议。

立信会计师事务所(特殊普通合伙)对本年度公司财务报告的审计意见为:标准的无保留意见。

本报告期会计师事务所变更情况:公司本年度会计师事务所由变更为立信会计师事务所(特殊普通合伙)。

非标准审计意见提示

□适用 √不适用

公司上市时未盈利且目前未实现盈利

□适用 √不适用

董事会审议的报告期利润分配预案或公积金转增股本预案

√适用 □不适用

公司经本次董事会审议通过的利润分配预案为:以 825,000,000 为基数,向全体股东每 10 股派发现金红利 5 元(含税),送红股 0 股(含税),以资本公积金向全体股东每 10 股转增 0 股。

董事会决议通过的本报告期优先股利润分配预案

□适用 □不适用

二、公司基本情况

1、公司简介

股票简称	光威复材	股票代码	300699
股票上市交易所	深圳证券交易所		
联系人和联系方式	董事会秘书	证券事务代表	
姓名	王颖超	孙慧敏	
办公地址	威海市高区天津路 -130 号	威海市高区天津路 -130 号	
传真	0631-5298266	0631-5298266	
电话	0631-5298586	0631-5298586	
电子信箱	info@gwcfc.cn	info@gwcfc.cn	

2、报告期主要业务或产品简介

公司需遵守《深圳证券交易所上市公司自律监管指引第 3 号——行业信息披露》中的“化工行业相关业务”的披露要求

(一)主要业务概述

公司以国家级工业设计中心、国家认定企业技术中心、山东省碳纤维技术创新中心为支撑,业务涵盖碳纤维、经编织物和机织物、系列化的树脂体系、各种预浸料、复合材料构制件和产品的设计开发、装备设计制造、检测(CNAS/DIIAC 认证国家和国防实验室)等上下游,依托在碳纤维领域的全产业链布局,成为复合材料业务的系统方案提供商。

(二)主要产品及其用途

目前公司业务主要分为六大板块:

1、碳纤维板块

碳纤维板块坚持高强、高模、低成本的“两高一低”碳纤维业务发展战略,紧跟国际前沿和国家所需,形成系列化、多元化碳纤维、经编织物和机织物等产品。目前,主要产品包括:

产品类别	牌号 / 规格		对标国家标准	对标东丽牌号	图例
碳纤维	T2300	1K,3K,12K	GQ3522	T300	
	T2700G	3K,12K	GQ4522	T700G	
	T2700S	12K,24K,36K,48K		T700S	
	T2800H	6K,12K,24K	OZ5526	T800H	
	T2800S	6K,12K,24K,36K		T800S	
	T2800G	6K,12K,24K		T800G	
	T21000G	12K	OZ6028	T1000G	
	T21100G	6K,12K	OZ6526	T1100G	
	T21100	12K	OZ7026		
	T240J	6K,12K	OM4035	M40J	
	T240S	3K,6K,12K	OM4035	M40J	
	T246J	6K,12K	OM4040	M46J	
	T250J	6K	OM4045	M50J	
	T256J	3K,6K	OM4050	M55J	
	T260J	6K	OM3555	M60J	
	T265J	3K,6K	OM3560	M65J	
	T240X	12K	OM5535	M40X	
机织物	W-1011,W-3021 等 100 余种规格牌号				
多轴向经编织物	KUC200,KBC150 等 50 余种规格牌号				

2、通用新材料板块

以环氧树脂、双马树脂、氰酸酯树脂、酚醛树脂体系的高性能树脂为基体,以碳纤维、玻璃纤维、芳纶纤维、石英纤维等纤维为增强体,形成分别具有耐高温、高韧性、阻燃性、透波性、耐磨性、低收缩性等不同性能、不同纤维面密度、不同树脂含量的单向或织物预浸料及分切窄带、预浸丝,为客户提供具有不同品质和性能要求的预浸料产品,满足航空、航天、兵器、电子通讯、轨道交通、海洋船舶、风力发电、体育休闲等不同应用领域客户的个性化需求。

产品类别	规格	图例
预浸料	以环氧树脂、双马树脂、氰酸酯树脂、酚醛树脂体系的高性能树脂为基体,以碳纤维、玻璃纤维、芳纶纤维、石英纤维等纤维或织物为增强体,可生产 1270 mm 幅宽多种规格热熔法预浸料。 以环氧树脂、酚醛树脂体系的高性能树脂为基体,以碳纤维织物、玻璃纤维织物、石英纤维织物为增强体,可生产 1530mm 幅宽多种规格溶剂法预浸料。	
预浸料分切窄带	可根据客户需求提供不同宽度规格的分切产品;宽度范围 3mm-1000mm	
	分切宽度 3.175mm、6.35mm、12.7mm	
预浸丝	可根据客户需求提供 T700、T800 等级别 12K 及 24K 等型号碳纤维预浸丝	

3、能源新材料板块

目前业务主要是采用拉挤工艺进行设计、开发和高效生产各种树脂基工业用碳纤维复合材料标准型材等产品,以满足下游各种工业应用领域对结构材料增强、减重的轻量化需要,目前主要产品有风电碳梁、建筑补强板、抽油杆等。

主要产品如下图所示:

风电碳梁

建筑补强板



碳纤维肋筋



碳纤维抽油杆

4、复材科技板块

复材科技板块致力于为碳纤维复合材料在高端装备与工业应用领域的规模化应用培育和开拓市场,技术团队具备产品设计开发、方案编制、工艺编制、制造控制、测量检测等能力,生产车间配备低温库、净化间、铺层定位仪、铺丝机、铺绕机、多种规格的热压罐、大型固化炉、喷漆间、五轴加工中心、C- 扫描、X- 设备、激光跟踪行仪等多种工艺生产设备,成型工艺包括热压罐、OOA 成型、模压、缠绕、拉卷等,产品为壁板类和梁肋等层压件、蜂窝泡沫夹层结构件、共胶接零件以及碳纤维管、轴、拉杆、模压机翼、大型法兰管、不同厚度板材、夹芯板材等。近年来随着板块研发、设计及技术创新能力的不断提升和与国内科研院所、各主机厂所合作的日益深入,正进一步开拓航空航天、地勤装备等高端复合材料应用领域市场。

5、精密机械板块

公司凭借多年在装备国产化领域积累的技术和经验,专注于为碳纤维及其复合材料领域全产业链的产品开发、生产,提供系统化的装备解决方案。在加工实力上,公司配备了德玛吉五轴加工中心、四轴卧加、车铣复合机等超百余台套高精度机械加工装备,确保生产环节的精密度与稳定性。

目前,公司已形成七大系列化产品矩阵:碳纤维装备、预浸料装备、缠绕装备、铺丝铺带装备、模压装备、电机转子以及工装模具。其中,预浸料设备涵盖热塑性、热固性和湿法预浸料设备;缠绕设备囊括大型航空航天缠绕装备、气瓶缠绕装备以及热塑性缠绕装备;工装模具则有飞机装配型架、筒体组合工装以及壁板成型工装。公司凭借全面的产品体系,满足行业多样化需求,持续推动碳纤维及其复合材料领域的发展。

主要产品如下图所示:

碳纤维装备

预浸料装备

缠绕装备

铺丝铺带装备

碳纤维电机转子

工装模具

6、光展科技板块

依托公司全产业链的资源协同优势,专注于航天航空复合材料产品的设计与研发,致力于打造成为国内航天火箭、导弹发动机壳体的研发和自动化批量生产基地及各类型的结构及功能性复合材料产品的设计开发与制造,同时,积极布局商业航天和低空经济领域,持续推进航天航空领域的技术创新与应用发展。目前光展科技有多款产品在试制、验证中。

3、主要会计数据和财务指标

(1)近三年主要会计数据和财务指标

公司是否需追溯调整或重述以前年度会计数据

□是 √否

元

	2024年末	2023年末	本年末比上年末增减	2022年末
总资产	8,071,754,638.19	7,057,598,253.94	14.37%	6,330,103,447.29
归属于上市公司股东的净资产	5,514,651,551.63	5,448,026,449.51	1.22%	4,979,999,048.30
	2024年	2023年	本年比上年增减	2022年
营业收入	2,449,934,877.27	2,517,697,305.78	-2.69%	2,511,109,454.94
归属于上市公司股东的净利润	741,184,300.63	873,168,553.50	-15.12%	934,250,932.69
归属于上市公司股东的扣除非经常性损益的净利润	667,967,879.10	711,713,223.72	-6.15%	874,421,140.33
经营活动产生的现金流量净额	862,930,582.05	534,440,717.42	61.46%	147,233,029.29
基本每股收益(元/股)	0.8975	1.0513	-14.63%	1.1265
稀释每股收益(元/股)	0.8975	1.0513	-14.63%	1.1265
加权平均净资产收益率	13.50%	17.00%	-3.50%	21.27%

(2)分季度主要会计数据

单位:元

	第一季度	第二季度	第三季度	第四季度
营业收入	511,597,010.38	644,486,026.41	746,268,253.69	547,583,586.79
归属于上市公司股东的净利润	157,318,737.27	211,031,656.67	246,700,064.50	126,133,842.19
归属于上市公司股东的扣除非经常性损益的净利润	125,950,365.69	198,199,498.44	230,663,961.61	113,154,053.36
经营活动产生的现金流量净额	-267,931,449.74	632,369,601.87	-261,238,454.64	759,730,884.56

上述财务指标或其加总数是否与公司已披露季度报告、半年度报告相关财务指标存在重大差异

□是 √否

4、股本及股东情况

(1)普通股股东和表决权恢复的优先股股东数量及前 10 名股东持股情况表

单位:股

报告期末普通股股东总数	70,092	年度报告披露日前一个月末普通股股东总数	70,907	报告期末表决权恢复的优先股股东总数	0	年度报告披露日前一个月末表决权恢复的优先股股东总数	0	持有特别表决权股份的股东总数(如有)	0
前 10 名股东持股情况(不含通过转融通出借股份)									
股东名称	股东性质	持股比例	持股数量	持有有限售条件的股份数量		质押、标记或冻结情况			
						股份状态	数量		
威海光威集团有限责任公司	境内非国有法人	37.25%	309,641,504.00	0.00		不适用	0.00		
中国工商银行股份有限公司-易方达创业板交易型开放式指数证券投资基金	其他	1.74%	14,430,960.00	0.00		不适用	0.00		
香港中央结算有限公司	境外法人	1.63%	13,521,473.00	0.00		不适用	0.00		
和谐健康保险股份有限公司-万能产品	其他	1.38%	11,464,812.00	0.00		不适用	0.00		
中国农业银行股份有限公司-中证 500 交易型开放式指数证券投资基金	其他	1.00%	8,282,206.00	0.00		不适用	0.00		
卢钊钧	境内自然人	0.88%	7,323,430.00	5,492,572.00		不适用	0.00		
中国农业银行股份有限公司-交银施罗德先进制造混合型证券投资基金	其他	0.84%	6,951,881.00	0.00		不适用	0.00		
李书乡	境内自然人	0.62%	5,180,528.00	0.00		不适用	0.00		
中国建设银行股份有限公司-国泰中证军工交易型开放式指数证券投资基金	其他	0.57%	4,770,341.00	0.00		不适用	0.00		
中国建设银行股份有限公司-华泰柏瑞富利灵活配置混合型证券投资基金	其他	0.48%	4,021,754.00	0.00		不适用	0.00		
上述股东关联关系或一致行动的说明	除股东卢钊钧、李书乡在股东威海光威集团有限责任公司担任董事职务外,公司未知其他前 10 名股东之间是否存在关联关系,也未知是否属于《上市公司收购管理办法》规定的一致行动人。								

持股 5%以上股东、前 10 名股东及前 10 名无限售流通股股东参与转融通业务出借股份情况

√适用 □不适用

单位:股

持股 5%以上股东、前 10 名股东及前 10 名无限售流通股股东参与转融通业务出借股份情况								
股东名称(全称)	期初普通账户、信用账户持股		期初转融通出借股份且尚未归还		期末普通账户、信用账户持股		期末转融通出借股份且尚未归还	
	数量合计	占总股本的比例	数量合计	占总股本的比例	数量合计	占总股本的比例	数量合计	占总股本的比例
中国农业银行股份有限公司-中证 500 交易型开放式指数证券投资基金	3,163,186	0.38%	942,100	0.11%	8,282,206	1.00%	0	0.00%
中国建设银行股份有限公司-国泰中证军工交易型开放式指数证券投资基金	5,052,341	0.61%	122,400	0.01%	4,770,341	0.57%	0	0.00%
中国工商银行股份有限公司-易方达创业板交易型开放式指数证券投资基金	7,495,960	0.90%	311,700	0.04%	14,430,960	1.74%	0	0.00%

前 10 名股东及前 10 名无限售流通股股东因转融通出借 / 归还原因导致较上期发生变化

□适用 √不适用

公司是否具有表决权差异安排

□适用 √不适用

(2)公司优先股股东总数及前 10 名优先股股东持股情况表

公司报告期无优先股股东持股情况。

(3)以方框图形式披露公司与实际控制人之间的产权及控制关系

5、在年度报告批准报出日存续的债券情况

□适用 √不适用

三、重要事项

无

证券代码:301362　　证券简称:民爆光电　　公告编号:2025-014

深圳民爆光电股份有限公司 2024 年年度报告摘要

一、重要提示

本年度报告摘要来自年度报告全文,为全面了解本公司的经营成果、财务状况及未来发展规划,投资者应当到证监会指定媒体仔细阅读年度报告全文。

所有董事均已出席了审议本报告的董事会会议。

天职国际会计师事务所(特殊普通合伙)对本年度公司财务报告的审计意见为:标准的无保留意见。

本报告期会计师事务所变更情况:公司本年度会计师事务所未发生变更,为天职国际会计师事务所(特殊普通合伙)。

非标准审计意见提示

□适用 √不适用

公司上市时未盈利且目前未实现盈利

□适用 √不适用

董事会审议的报告期利润分配预案或公积金转增股本预案

√适用 □不适用

公司经本次董事会审议通过的利润分配预案为:以 103,186,691 为基数,向全体股东每 10 股派发现金红利 18.95 元(含税),送红股 0 股(含税),以资本公积金向全体股东每 10 股转增 0 股。

董事会决议通过的本报告期优先股利润分配预案

□适用 √不适用

二、公司基本情况

1、公司简介

股票简称	民爆光电	股票代码	301362
股票上市交易所	深圳证券交易所		
联系人和联系方式	董事会秘书	证券事务代表	
姓名	黄金元	李娜	
办公地址	深圳市宝安区福永街道(福园一路西侧)润恒工业厂区 2# 厂房第二、三、四、五层	深圳市宝安区福永街道(福园一路西侧)润恒工业厂区 2# 厂房第二、三、四、五层	
传真	0755-29197301	0755-29197301	
电话	0755-23220840	0755-23220840	
电子信箱	zjb01@upshine.cn	zjb01@upshine.cn	

2、报告期主要业务或产品简介

(一)公司主要业务

公司是研发创新驱动型的国家级专精特新“小巨人”企业,主营业务是专业从事 LED 绿色照明灯具产品的研发、生产和销售。公司依托成熟的产品设计开发体系和小批量柔性化的生产制造模式,主要通过 ODM 模式为境外区域品牌商和工程商提供个性化、多样化的照明产品,解决客户对产品应用和功能的差异化需求。

公司是以“多板块、多主体”经营运作模式进行,主要业务涵盖商业照明和工业照明两大业务板块,同时向植物照明、美容照明、防爆照明及应急照明等特种照明领域布局,其中母公司民爆光电专业从事商业照明业务,子公司艾格斯特专业从事工业照明业务。

随着 LED 照明技术的进步以及与互联网、物联网等技术的深入融合,推动了智能照明的发展,进而成为智慧家庭、智慧城市、智能社会的重要组成部分,公司在商业照明和工业照明领域不断深化与物联网等新技术、新产业的融合发展,智能照明产品在终端市场应用将不断增加。同时,在不同细分领域市场上,LED 照明技术与农业、安全等领域的深度融合,推动植物照明、应急照明、防爆照明等领域发展;LED 技术与医疗、生物的技术相结合,推动美容照明的发展;目前公司植物照明、应急照明相关产品销售已初具规模,发展迅速。

(二)公司主要产品及用途

公司产品应用领域有:商业照明、工业照明(含城市照明、景观照明、体育照明)及特种照明(植物照明、应急照明、美容照明、防爆照明等)。

公司相关领域的部分代表产品如下图所示:

产品类型	产品名称	产品示例	用途
商业照明	筒灯		主要用于商场、办公空间、家居等场所照明
	吸顶灯		主要用于商场、办公空间、家居等场所照明
	面板灯		主要用于商场、办公空间、会议室等场所照明
	支架灯		主要用于商场、超市、办公空间、地下室等场所照明
	墙壁灯		主要用于酒店前台、过道走廊、家居卧室、户外墙壁等场所照明
	轨道灯		主要用于店铺、商场、展馆、超市等场所照明
工业照明	工矿灯		主要用于仓库、厂房、车间、体育馆、展览馆、收费站、港口、汽车站、高大厂房等场合照明
	泛光灯		主要用于广场、公园、港口、体育馆、展览馆、立交桥等场合照明
	路灯		主要用于主干道、高速路、桥梁、人行道等场合照明
	壁灯		主要用于货仓、建筑、楼宇的墙壁照明
	庭院灯		主要用于不同类型的庭院和户外景观场所照明
	路灯		主要用于城市街道、广场、景点等场所照明
	洗墙灯		主要用于建筑、楼宇夜景照明
植物照明	植物灯		主要应用于蔬菜类、瓜果类、大麻种植等领域照明
应急照明	应急灯		用于楼道、过道、商业场所、公寓等应急
美容照明	美容面罩、红外理疗仪		用于居家美容、身体理疗
防爆照明	防爆灯		主要用于危险环境或易燃气体、蒸气、粉尘存在的地方的特殊照明,如石油和天然气工业、食品加工、码头等

(三)公司经营模式

1、研发模式

公司的研发模式主要分为技术研发和产品研发两大类,由研发部负责。

(1)技术研发

公司的技术研发主要依据产品流行趋势、产品使用习惯、客户购买偏向及照明技术发展情况有针对性的开发产品、技术及软件研发。通过产品、技术及应用软件的积累为客户的多样化需求形成储备,有助于公司快速响应客户的功能、技术等需求。

(2)产品研发

公司的产品研发主要以客户需求为导向,针对客户对产品的设计需求、功能需求、照明参数、器件品牌选择等需求,在客户要求的时间进度内完成产品开发。除此以外,公司还会自主针对主要客户所在国家的照明市场流行趋势进行调研,就目标国进口政策、产品流行趋势、产品使用习惯、产品价格走向、购买偏向、供应商选择喜好及照明技术发展情况进行详尽分析,开发各类新产品供客户选择。

2、采购模式

公司的采购的原材料分为标准原材料和非标准原材料。公司生产所需的标准原材料是指通用性较高的原材料,采用直接采购方式,即直接面向供应商进行采购。非标准原材料主要指结构件等差异化程度比较高的原材料,公司利用珠三角 LED 产业配套齐全的优势,将模具或设计图纸交由外部供应商按需求生产供货。公司采购模式未因客户类型产生明显的区别,主要依据公司的需求预测、在手订单情况进行采购。

3、生产模式

公司为客户提供产品定制,根据客户的需求,由开发部设计 ODM 产品,经客户认可后,公司根据销售订单组织生产,即采用“以单定产”的生产模式。

4、销售模式

公司产品销售采用直销的方式,进行买断式销售。公司开发的照明灯具,按销售模式划分为 ODM 模式和 OBM 模式。主要以 ODM 模式为主。

(四)报告期内主要业绩驱动因素

1、LED 照明行业结构性机会

根据中国照明电器协会数据统计,从 2024 年度整体出口情况来看,我国照明产品出口规模总体稳定,总额达 561 亿美元,其中 LED 灯具产品出口 424 亿美元,占照明产品出口总额的 76%;基于照明行业产业链优势,我国照明产品在全球出口份额基本稳定保持在 60% 左右的较高水平,巩固我国作为全球照明产业制造中心和供应链枢纽的地位,仍保持显著的国际竞争优势。

2、公司坚定执行既定的战略目标

面对复杂严峻的国内外形势和诸多风险挑战,公司紧密围绕公司的发展战略和目标,把握行业发展机会和市场需求。在研发方面,公司持续加大研发投入及技术创新,不断开发和拓宽产品应用领域,加快产品的迭代更新,进一步满足各应用领域客户的各种需求,保持公司产品竞争力。在市场拓展方面,公司在主要市场进一步加大推广力度,增强与客户合作深度,同时积极挖掘新兴国家市场需求,加大新兴国家市场开发力度,拓展新客户。

报告期内,公司实现营业收入 1,640,959,181.80 元,同比增长 7.35%;归属于上市公司股东的净利润 230,590,202.87 元,同比增长 0.17%。

3、主要会计数据和财务指标

(1)近三年主要会计数据和财务指标

公司是否需追溯调整或重述以前年度会计数据

□是 √否

元

	2024年末	2023年末	本年末比上年末增减	2022年末
总资产	3,098,082,876.22	3,057,161,203.87	1.34%	1,589,468,211.77
归属于上市公司股东的净资产	2,548,585,273.30	2,568,032,173.65	-0.76%	1,139,375,391.95
	2024年	2023年	本年比上年增减	2022年
营业收入	1,640,959,181.80	1,528,636,317.16	7.35%	1,465,021,101.13
归属于上市公司股东的净利润	230,590,202.57	230,188,078.69	0.17%	245,445,546.22
归属于上市公司股东的扣除非经常性损益的净利润	195,243,903.67	204,957,661.67	-4.74%	212,384,706.62
经营活动产生的现金流量净额	251,597,459.86	260,252,916.03	-3.33%	270,909,682.69
基本每股收益(元/股)	2.22	2.57	-13.62%	3.13
稀释每股收益(元/股)	2.22	2.57	-13.62%	3.13
加权平均净资产收益率	9.09%	13.06%	-3.97%	23.94%

(2)分季度主要会计数据

单位:元

	第一季度	第二季度	第三季度	第四季度
营业收入	348,801,232.63	467,694,678.46	414,427,756.49	410,035,514.22
归属于上市公司股东的净利润	50,904,481.37	76,486,788.39	59,709,261.72	43,489,671.09
归属于上市公司股东的扣除非经常性损益的净利润	37,185,602.26	65,430,419.91	59,589,171.73	33,038,709.77
经营活动产生的现金流量净额	41,139,457.37	67,126,347.31	54,184,071.02	89,147,584.16

上述财务指标或其加总数是否与公司已披露季度报告、半年度报告相关财务指标存在重大差异

□是 √否

4、股本及股东情况

(1)普通股股东和表决权恢复的优先股股东数量及前 10 名股东持股情况表

单位:股

报告期末普通股股东总数	14,408	年度报告披露日前一个月末普通股股东总数	19,960	报告期末表决权恢复的优先股股东总数	0	年度报告披露日前一个月末表决权恢复的优先股股东总数	0	持有特别表决权股份的股东总数(如有)	0
前 10 名股东持股情况(不含通过转融通出借股份)									
股东名称	股东性质	持股比例	持股数量	持有有限售条件的股份数量		质押、标记或冻结情况			
						股份状态	数量		
阚国强	境内自然人	11.03%	22,335,204.00	16,751,403.00		质押	10,500,000.00		
王虎	境内自然人	10.35%	20,971,335.00	0.00		不适用	0.00		
山西同仁股权投资合伙企业(有限合伙)	境内非国有法人	2.84%	5,751,763.00	0.00		不适用	0.00		
相洪伟	境内自然人	1.86%	3,776,021.00	2,832,016.00		不适用	0.00		
张廷英	境内自然人	1.82%	3,696,081.00	2,877,061.00		不适用	0.00		
任炳章	境内自然人	1.71%	3,467,205.00	2,822,251.00		不适用	0.00		
李燕冬	境内自然人	1.66%	3,359,001.00	0.00		不适用	0.00		
石连山	境内自然人	1.60%	3,249,001.00	0.00		不适用	0.00		
杨华茂	境内自然人	1.47%	2,967,616.00	2,488,212.00		不适用	0.00		
许彦明	境内自然人	1.39%	2,823,084.00	0.00		不适用	0.00		
上述股东关联关系或一致行动的说明	上述股东中,阚国强、王虎、相洪伟、张廷英、任炳章、李燕冬、石连山、杨华茂、许彦明为一致行动人。								

持股 5%以上股东、前 10 名股东及前 10 名无限售流通股股东参与转融通业务出借股份情况

√适用 □不适用

单位:股

持股 5%以上股东、前 10 名股东及前 10 名无限售流通股股东参与转融通业务出借股份情况								
股东名称(全称)	期初普通账户、信用账户持股		期初转融通出借股份且尚未归还		期末普通账户、信用账户持股		期末转融通出借股份且尚未归还	
	数量合计	占总股本的比例	数量合计	占总股本的比例	数量合计	占总股本的比例	数量合计	占总股本的比例
潍坊春信康大创业投资中心(有限合伙)	2,262,394	1.12%	90,100	0.04%	2,342,494.00	1.16%	0	0.00%

前 10 名股东及前 10 名无限售流通股股东因转融通出借 / 归还原因导致较上期发生变化

□适用 √不适用

公司是否具有表决权差异安排

□适用 √不适用

(2)公司优先股股东总数及前 10 名优先股股东持股情况表

公司报告期无优先股股东持股情况。

(3)以方框图形式披露公司与实际控制人之间的产权及控制关系

5、在年度报告批准报出日存续的债券情况

□适用 √不适用

三、重要事项

无。

证券代码:300996　　证券简称:普联软件　　公告编号:2025-025

普联软件股份有限公司 2024 年年度报告摘要

一、重要提示

本年度报告摘要来自年度报告全文,为全面了解本公司的经营成果、财务状况及未来发展规划,投资者应当到证监会指定媒体仔细阅读年度报告全文。

所有董事均已出席了审议本报告的董事会会议。

致同会计师事务所(特殊普通合伙)对本年度公司财务报告的审计意见为:标准的无保留意见。

本报告期会计师事务所变更情况:公司本年度会计师事务所为致同会计师事务所(特殊普通合伙)。

非标准审计意见提示

□适用 √不适用

公司上市时未盈利且目前未实现盈利

□适用 √不适用

董事会审议的报告期利润分配预案或公积金转增股本预案

√适用 □不适用

公司经本次董事会审议通过的利润分配预案:以公司 2024 年 12 月 31 日总股本 202,525,749 股剔除公司回购专用证券账户持有的 1,900,000 股后的 200,625,749 股为基数,向全体股东每 10 股派发现金红利 1.5 元(含税),送红股 0 股(含税),以资本公积金向全体股东每 10 股转增 4 股。

董事会决议通过的本报告期优先股利润分配预案

□适用 √不适用

二、公司基本情况

1、公司简介

股票简称	普联软件	股票代码	300996
股票上市交易所	深圳证券交易所		
联系人和联系方式	董事会秘书	证券事务代表	
姓名	乔海兵	张庆超	
办公地址	济南市高新区舜泰北路 789 号 B 座 20 层	济南市高新区舜泰北路 789 号 B 座 20 层	
传真	0531-88897389	0531-88897389	
电话	0531-88897389	0531-88897389	
电子信箱	300996@pansoft.com	300996@pansoft.com	

2、报告期主要业务或产品简介

(一)主营业务基本情况

公司主营业务是为大型集团企业提供管理信息化方案及 IT 综合服务,致力于应用云计算、大数据、人工智能等新一代信息技术,推动企业运营管理数字化、智能化。经过二十多年的沉淀与积累,通过持续的管理创新与新技术研究应用,形成了有竞争力的信息化综合服务能力,主营业务涵盖解决方案、咨询与服务、应用软件产品、平台软件产品、软件定制开发等多个方面。

(二)公司主要业务模式

大型集团客户和优势业务领域,是公司业务拓展的重点方向。公司充分考虑自身业务特点,通过布局相应的业务机构、采取针对性的销售策略拓展客户。

1、组织方式

公司采用事业部为主体、本地化区域服务机构协同的运营管理模式,公司设有多个行业客户事业部及专业领域事业部,并在北京、上海、深圳、香港、成都、西安、郑州、合肥、乌鲁木齐、库尔勒等地设有区域机构;公司设有平台研发部门和产品研发部门,专职从事技术平台研发和产品研发工作,以平台研发、产品研发和项目研发相结合的方式,满足 ToB 模式下客户大规模批量化定制的需求,并同步实现解决方案、产品、平台的积累、提升和推广。该组织方式可以保障快速响应客户需求,保障项目交付质量和客户服务质量,具有较高的运行效率,适应公司业务拓展需要。

2、业务拓展方式

公司坚持“聚焦大型集团客户、聚焦优势业务领域”的发展战略,分别采用“客户 + 服务”和“产品 + 市场”的拓展模式进行两类业务的拓展。

(1)面向大型集团企业,发挥集团管控业务竞争优势,以定制软件方式拓展大型集团客户市场,采用长期服务策略持续扩展业务领域

针对大型集团企业信息化建设方案复杂度高,前期规划、筹备周期长的特点,发挥公司在大型集团企业管理信息化领域经验丰富、熟悉行业特点的优势,主要采用“工程师顾问式”模式进行直接销售。在获取项目信息后,组织经验丰富的专家顾问团队,与客户充分沟通交流,展示方案能力、交付能力和实施能力,赢得客户信任。

针对已有大型集团客户,公司努力抓住技术进步和管理变革带来的新机遇,推动新模式和新技术与客户业务实践的深度融合,持续提供原有系统升级服务,不断拓展新的业务领域,主要包括经营管理、智慧油田、设备管理、智慧安全管理等。公司为长期服务客户,一般会成立专门组织、专职团队进行项目交付、运维服务,以及新业务拓展。

针对已有大型集团客户所属分子公司,公司充分利用承建集团公司统建系统的优势,积极拓展其分子公司业务。公司为长期服务分子公司客户,一般会设立本地化分支机构或服务团队,从事项目交付、运维服务和业务拓展。

(2)面向更广泛市场,聚焦优势业务领域,以专业化产品和服务拓展客户

公司在集团管理业务、智能财务共享、XBRL 数据应用等传统细分领域具备较强的竞争优势,产品成熟度较高,形成了一定的品牌效应。为抓住数