公司代码:605116 公司简称:奥锐特 债券代码:111021 债券简称:奥锐转债

奥锐特药业股份有限公司 2025 年年度报告摘要

第一节 重要提示

1、本年度报告摘要来自年度报告全文,为全面了解本公司的经营成果、财务状况及未来发展规划,投资者应当到 www.sse.com.cn 网站仔细阅读年度报告全文。

2、本公司董事会及董事、高级管理人员保证年度报告内容的真实性、准确性、完整性,不存在虚假记载、误导性陈述或重大遗漏,并承担个别和连带的法律责任。

3、公司全体董事出席董事会会议。

4、致同会计师事务所(特殊普通合伙)为本公司出具了标准无保留意见的审计报告。

5、董事会决议通过的本报告期利润分配预案或公积金转增股本预案

公司 2025 年度利润分配预案为:公司拟以实施权益分派股权登记日登记的总股本扣除公司回购专用证券账户中的股份余额为基数,向全体股东每 10 股派发现金红利 3.40 元(含税)。公司不送红股,不进行资本公积转增,剩余未分配利润全部结转以后年度分配。

本次派发现金红利总额将以实施权益分派股权登记日实际有权参与股数为准计算。截至 2026 年 3 月 31 日,公司总股本 406,183,234 股,库存股 2,777,219 股,若以此为基数计算,拟派发现金红利总额为人民币 137,158,045.10 元(含税),占公司 2025 年度合并报表归属于母公司股东的净利润的 30.53%。

根据《上海证券交易所上市公司自律监管指引第 7 号——回购股份(2025 年 3 月修订)》第八条规定:“上市公司以现金为对价,采用集中竞价方式、要约方式回购股份的,当年已实施的股份回购金额视同现金分红金额,纳入该年度现金分红的相关比例计算。”公司 2025 年以现金为对价,通过集中竞价方式回购股份 2,627,238 股,支付现金 55,124,396.68 元(不含交易费用)。据此,公司 2025 年度预计现金分红和回购金额合计为 192,282,441.78 元,占公司 2025 年度合并报表归属于母公司股东的净利润的 42.80%。

如在本利润分配方案披露之日起至实施权益分派股权登记日期间公司总股本发生变动的,公司拟维持每股分配比例不变,相应调整分配总额,并将另行公告具体调整情况。

该预案业经公司第三届董事会第十九次会议审议通过,尚需提交公司 2025 年年度股东会审议批准。

截至报告期末,母公司存在未弥补亏损的相关情况及其对公司分红等事项的影响

□适用 √不适用

第二节 公司基本情况

1、公司简介

公司股票简况				
股票种类	股票上市交易所	股票简称	股票代码	变更前股票简称
A股	上海证券交易所	奥锐特	605116	

联系人和联系方式	董事会秘书	证券事务代表
姓名	李芳芳	王才兵
联系地址	浙江省天台县八都工业园区	浙江省天台县八都工业园区
电话	0576-83170900	0576-83170900
传真	0576-83170900	0576-83170900
电子信箱	ir@auriscco.com	ir@auriscco.com

2、报告期公司主要业务简介

公司主要从事特色复杂原料药、医药中间体和制剂的研发、生产和销售,根据国家统计局发布的《国民经济行业分类标准》(GB/T4754-2017),公司所属行业为医药制造业(C27)。

1、全球医药行业发展状况

随着全球人口总量的增长和社会老龄化程度的提高,人类对生命健康事业愈发重视。同时,各个国家与地区医疗保障体制不断完善,尤其是新兴国家的经济快速增长拉动了这些国家的药品需求和社会医疗卫生支出,也推动了全球医药行业的发展。

根据医药咨询机构 IQVIA Institute 发布的全球药品使用报告:Global Medicine Use Trends 2026:Therapy Drivers, Spending Levels, and Policy Evolution,预计到 2030 年,全球药品使用量将以年均 2.7%的速度增长,与过去五年的增速相当。基于按限日剂量(DDD)推算的药品运输量模型,全球药品使用量在过去五年间增加了 4.410 亿个限定日剂量,预计到 2030 年将以每年 2.7%的速度增长,较过去五年的增速(2.8%)略有下降,最终达到约 4 万亿的限定日剂量。增长主要由亚太地区、中国、印度和拉丁美洲的药品使用量提升驱动,这些地区人口增长、药品可及性提高,以及持续的医疗体系投资共同推动了用药量的攀升。到 2030 年,亚太地区与中国合计贡献全球用药量增长的一半以上,中国用药量增速预计将低于前五年水平。发达国家市场药品使用量预计将保持温和增长,西欧、日本和北美地区至 2030 年的增幅均低于 2%,反映出成熟市场特征及人口增长放缓的趋势。

2、中国医药行业发展状况

医药制造行业与生命健康息息相关,其下游需求主要与人口数量、老龄化程度及疾病演变等因素相关。近年来,全国居民人均可支配收入已由 2018 年的 28,228 元增长至 2025 年的 43,377 元,消费升级加速;与此同时,截至 2025 年末,全国 60 岁及以上人口为 32,338 万人,其中 65 岁以上人口 22,365 万人,分别比上年增加 1,307 万人和 342 万人,人口老龄化趋势明显。随着新医保目录落地、医保支付方式进一步完善以及带量采购的制度化和常态化等多种政策的推行,医保收支结构逐步优化,控费成效显著。整体看,我国医药消费的基本盘仍然稳健。

受医保控费、带量采购制度化和常态化等因素影响,近年来医药制造业收入和利润出现小幅波动。2025 年,规模以上医药制造企业营业收入为 24,870.00 亿元,同比下降 1.2%;营业成本为 14,362.40 亿元,同比下降 1.3%;利润总额为 3,490.00 亿元,同比增长 2.7%。

医药行业是对政策依赖较高的行业。仿制药一致性评价政策的推进、带量采购政策的落地执行等均对行业产生了深刻影响。近年来,中国医药行业政策进一步强化医疗、医保、医药联动方面的改革,鼓励研究和创制新药,同时对创新药的临床试验立项、设计以及开展等方面提出了更高的要求,积极推动仿制药发展,鼓励优质中医药企业发展。

2026 年 3 月,随着“十五五”规划纲要的发布,我国医药行业的发展方向进一步明确,健全医疗医保医药协同发展和治理机制、健康中国建设、积极应对人口老龄化等政策持续优化推进。2026 年 3 月的《政府工作报告》明确提出优化医药集中采购和价格治理,推动创新药和医疗器械高质量发展。

3、中国原料药行业发展状况

原料药作为药品生产的核心物质基础,直接决定着药效和安全性,在医药产业链中占据着不可替代的战略地位。中国凭借完整的工业体系和成本优势,自 2010 年起已成为全球最大的原料药生产国和出口国,在抗生素、维生素、解热镇痛药等领域占据主导优势,占据了全球约 30%的产能。

从市场规模来看,全球原料药市场呈现出稳健增长态势。2024 年全球原料药市场规模达到 2,261 亿美元,同比增长 5.3%。在全球格局中,中国与印度凭借成本优势占据重要位置,而欧美国家则主导高端生物制剂相关原料药市场。

中国原料药产业的规模优势体现在多个维度。产能方面,2017 年我国化学原料药产能达到峰值 348 万吨,此后经过环保整治和结构调整,2021 年起恢复增长势头。进出口方面,2024 年我国原料药进出口总额达 537.9 亿美元,其中出口额 429.8 亿美元,同比增长 5.1%;进口额 108.1 亿美元,同比增长 7.9%。然而,深入分析出口结构可以发现,我国原料药产业正面临“量增价减”的挑战。2024 年原料药出口量同比增长 19.4%,创历史新高,但出口单价同比下降 12%。这一现象主要源于大宗产品如抗生素类、激素类等原料药价格普遍下跌。

尽管中国原料药产业规模位居全球首位,但在从“原料药大国”向“原料药强国”转型的过程中,仍面临诸多挑战。技术研发投入不足是制约行业升级的首要瓶颈。我国在低端化学原料药领域虽然具备成本优势,但在合成生物技术、共晶、连续结晶、不对称有机催化等前沿领域的研发投入较低,导致科技创新能力不足。与国际领先企业相比,中国原料药企业的研发强度普遍偏低,难以支撑高端原料药的突破性发展。

国际市场的准入壁垒也对中国原料药企业构成挑战。美国、欧洲等成熟市场对原料药质量标准要求严格,企业为获得 FDA、EMA 等国际认证,需要投入大量资金进行技术改造和质量体系升级。这对于资金实力有限的中小企业尤为困难,限制了它们参与国际竞争的机会。据统计,目前我国仅有少数头部企业能够全面符合国际最高质量标准,大多数企业仍局限于国内或标准较低的国际市场。

环保合规压力与日俱增。随着各国对环境保护重视程度提高,原料药生产的环保要求日益严格。中国、美国、欧盟都出台了相关法规,要求制药企业减少污染物排放,严格管理原材料和废物。这些环保要求虽然有利于行业长远发展,但在短期内大幅增加了企业的合规成本。特别是对于传统的大宗原料药生产企业,环保投入占总成本的比例显著上升,削弱了其价格竞争力。

国际贸易环境的变化也给中国原料药产业带来不确定性。近年来,全球医药产业链区域化趋势明显,主要医药消费国纷纷采取措施降低对外部原料药的依赖。如欧盟通过政策引导和资金支持鼓励原料药本土化生产,印度则通过“原料药自给自足计划”提升自给率。这些趋势虽然短期内难以动摇中国原料药的全球地位,但长期来看可能改变全球供应格局,对中国原料药出口构成挑战。

尽管面临诸多挑战,中国原料药产业仍处于重要的战略机遇期。全球医药需求的持续增长为行业提供了广阔空间。随着全球人口老龄化加剧、慢性病发病率上升以及健康意识普遍增强,医药健康领域的多维度需求将持续释放。据预测,到 2033 年全球原料药市场规模将突破 3,845 亿美元,这一巨大市场容量为中国原料药企业提供了充足的发展空间。专利药集中到期将创造可观的市场机会。未来几年,大量原研重磅药物专利将到期,刺激仿制药大规模上市。由于仿制药价格显著低于原研药,其市场需求往往数倍于原研药,这将直接拉动对相应原料药的需求。中国原料药企业在仿制药原料药领域具有明显优势,有望从这一趋势中获益。特别是特色原料药,如心血管类、抗肿瘤类等专科用药原料药,预计将迎来需求高峰。

对中国原料药企业而言,未来的成功将取决于创新能力的提升。加大研发投入、突破关键核心技术、开发高附加值产品,是企业转型升级的必由之路。同时,积极参与国际竞争、获取高端认证、拓展 CDMO 业务,也是提升竞争力的重要途径。在环保和质量管理方面,企业需要提前布局绿色工艺、完善质量体系,以应对日益严格的监管要求。

在全球医药产业链重构的背景下,中国原料药产业正处于转型升级的关键时期。面对复杂多变的国际环境和日益激烈的市场竞争,唯有坚持创新驱动、绿色发展、质量为先的发展理念,才能实现从“原料药大国”向“原料药强国”的跨越,为全球医药健康事业作出更大贡献。

公司主要从事特色复杂原料药、医药中间体和制剂的研发、生产和销售,是一家集科研、生产、销售为一体的制药企业。

1、原料药和医药中间体

公司的原料药和中间体目前已从传统的小分子药物拓展到多肽药物和寡核苷酸药物。其中小分子类原料药和中间体主要为呼吸系统、心血管、抗感染、神经系统、抗肿瘤和女性健康类产品;TIDES(多肽/寡核苷酸)原料药主要为糖尿病、减重、减脂和罕见病等产品。

公司原料药和中间体工艺复杂、产品质量要求高,进入壁垒较高。客户主要为国际大型制药公司,业务遍及欧洲、南美、北美和亚洲各地。通过长期服务于国外知名制药企业,公司对规范医药市场有了更深的理解,通过了包括 NMPA、FDA、BGV、WHO、ANVISA 等监管机构的认证,建立了独具竞争力的自主品牌,成为国内出口特色原料药较多的企业之一。

2、制剂

公司利用自身原料药的优势在国内市场发展制剂。截至报告期末,已上市的制剂品种如下:

所属类别	产品名称		适应症
女性健康	地屈孕酮片 奥欣悦		用于治疗内源性孕酮不足引起的疾病,如:痛经、子宫内膜异位症、继发性闭经、月经周期不规律、功能失调性子宫出血、经前期综合症、孕激素缺乏所致先兆性流产或习惯性流产、黄体不足所致不孕症。用于辅助生殖技术中的黄体支持。
	醋二醇片 / 醋二醇地屈孕酮片复合包装 奥舒悦		用于治疗自然或术后绝经所致的围绝经期综合征。

3、公司主要会计数据和财务指标

3.1 近 3 年的主要会计数据和财务指标

单位:元 币种:人民币

	2025年	2024年	本年比上年增减(%)	2023年
总资产	4,221,992,743.16	3,877,422,385.61	8.89	2,574,610,570.52
归属于上市公司股东的净资产	2,657,562,271.93	2,331,528,721.53	13.98	1,967,585,189.70
营业收入	1,697,477,562.55	1,475,741,034.67	15.03	1,262,530,882.14
利润总额	518,296,896.37	407,391,824.57	27.22	329,079,824.79
归属于上市公司股东的净利润	449,210,068.02	354,792,033.04	26.61	289,419,389.73
归属于上市公司股东的扣除非经常性损益的净利润	436,705,835.26	350,966,371.48	24.43	261,425,250.85
经营活动产生的现金流量净额	421,496,354.11	332,405,825.62	26.80	385,605,552.66
加权平均净资产收益率(%)	22.05	17.35	增加 4.70 个百分点	16.09
基本每股收益(元/股)	1.12	0.89	25.84	0.71
稀释每股收益(元/股)	1.10	0.89	23.60	0.71

3.2 报告期分季度的主要会计数据

单位:元 币种:人民币

	第一季度(1-3月份)	第二季度(4-6月份)	第三季度(7-9月份)	第四季度(10-12月份)
营业收入	401,995,270.58	419,971,822.47	415,085,513.31	460,424,956.19
归属于上市公司股东的净利润	119,417,662.41	115,480,265.58	118,642,714.53	95,669,425.50
归属于上市公司股东的扣除非经常性损益后的净利润	112,987,049.26	113,313,511.69	115,708,777.46	94,696,496.85
经营活动产生的现金流量净额	25,705,558.93	189,654,463.29	136,108,095.78	70,028,236.11

季度数据与已披露定期报告数据差异说明

□适用 √不适用

4、股东情况

4.1 报告期末及年报披露前一个月末的普通股股东总数、表决权恢复的优先股股东总数和持有特别表决权股份的股东总数及前 10 名股东情况

单位:股

截至报告期末普通股股东总数(户)	9,373
年度报告披露日前上一月末的普通股股东总数(户)	15,779
截至报告期末表决权恢复的优先股股东总数(户)	0
年度报告披露日前上一月末表决权恢复的优先股股东总数(户)	0

前十名股东持股情况(不含通过转融通出借股份)

股东名称(全称)	报告期内增减	期末持股数量	比例(%)	持有有限售条件的股份数量	质押、标记或冻结情况		股东性质
					股份状态	数量	
浙江桐本投资有限公司	0	153,583,200	37.81	0	无		境内非国有法人
褚义舟	0	112,294,800	27.65	0	无		境内自然人
刘美华	0	16,513,200	4.07	0	无		境内自然人
裘伟红	-642,000	9,185,600	2.26	0	质押	2,500,000	境内自然人
邱培静	0	8,383,500	2.06	0	无		境内自然人
天台铂融投资合伙企业(有限合伙)	-2,176,600	7,730,600	1.90	0	无		其他
李建文	-1,233,200	5,750,800	1.42	0	无		境内自然人
天台铂恩投资管理合伙企业(有限合伙)	-1,000,000	5,606,000	1.38	0	无		其他
褚定军	0	3,301,200	0.81	0	无		境内自然人
金平	0	3,301,200	0.81	0	无		境内自然人
上述股东关联关系或一致行动的说明	浙江桐本投资有限公司、天台铂融投资合伙企业(有限合伙)及天台铂恩投资管理合伙企业(有限合伙)的实际控制人为公司实际控制人彭志恩;褚义舟与刘美华系夫妻关系。除此之外,公司未知其他股东是否存在关联关系或属于《上市公司收购管理办法》规定的一致行动关系。						
表决权恢复的优先股股东及持股数量的说明	无						

4.2 公司与控股股东之间的产权及控制关系的方框图

√适用 □不适用



4.3 公司与实际控制人之间的产权及控制关系的方框图

√适用 □不适用

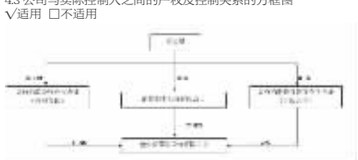

4.4 报告期末公司优先股股东总数及前 10 名股东情况

□适用 √不适用

5、公司债券情况

□适用 √不适用

第三节 重要事项

1、公司应当根据重要性原则,披露报告期内公司经营情况的重大变化,以及报告期内发生的对公司经营情况有重大影响和预计未来会有重大影响的事项。

2025 年度,公司实现营业收入 16.97 亿元,较上年同期增长 15.03%;实现归属于上市公司股东的净利润 4.49 亿元,较上年同期增长 26.61%;实现扣除非经常性损益后归属于母公司所有者净利润为 4.37 亿元,较上年同期增长 24.43%。

截至 2025 年年底,公司资产总额为 42.22 亿元,较期初增长 8.89%;负债总额为 15.64 亿元,较期初增长 1.20%;归属于母公司的所有者权益总额为 26.58 亿元,较期初增长 13.98%;资产负债率为 37.05%。公司的资产流动性、偿债能力、现金流状况良好,各项财务指标健康。

2、公司年度报告披露后存在退市风险警示或终止上市情形的,应当披露导致退市风险警示或终止上市情形的原因。

□适用 √不适用

证券代码:605116 证券简称:奥锐特 公告编号:2026-015
债券代码:111021 债券简称:奥锐转债

奥锐特药业股份有限公司 关于对外担保额度预计的公告

本公司董事会及全体董事保证本公告内容不存在任何虚假记载、误导性陈述或者重大遗漏,并对其内容的真实性、准确性和完整性承担法律责任。

重要内容提示:

- 被担保人名称:公司全资子公司扬州奥锐特药业有限公司(以下简称“扬州奥锐特”)
- 本次预计担保额度:累计不超过 30,000 万元(包括已发生且延续至 2026 年的担保)
- 本次担保是否有反担保:无
- 对外担保逾期的累计数量:无

一、担保情况概述

(一)本次担保事项履行的内部决策程序

2026 年 4 月 15 日,奥锐特药业股份有限公司(以下简称“公司”)第三届董事会第十九次会议审议通过了《关于对外担保额度预计的议案》。表决结果为:9 票同意,0 票反对,0 票弃权。

根据上海证券交易所的相关规定,本次担保无需提交股东大会审议。

(二)担保预计基本情况

担保方	公司
被担保方	扬州奥锐特
担保方持股比例	100%
被担保方最近一期资产负债率(2025 年 12 月 31 日)	22.16%
截至目前担保余额(万元)	27,000
本次新增担保额度(万元)	30,000
担保额度占上市公司最近一期净资产比例(2025 年 12 月 31 日)	11.29%
是否关联担保	否
是否有反担保	否

1、公司本次预计担保额度不等于实际担保金额,担保额度预计范围包括存量担保、新增担保以及存量担保的展期或续保。实际担保总额以具体担保合同约定的金额为准。在预计的担保额度范围内可根据公司及合并报表范围内全资子(孙)公司的经营情况内部调剂使用。

2、担保业务种类包括但不限于银行借款、融资租赁、委托贷款、银行承兑汇票等业务。

3、上述额度自本次董事会审议通过之日起至下一年度审议对外担保额度的董事会决议通过之日有效。为提高决策效率,董事会授权公司管理层在有效期内具体实施相关业务,包括但不限于在上述担保额度范围内决定实际发生的担保金额、担保方式、担保期限等具体事宜。

二、被担保人基本情况

1、基本情况表

被担保人名称	扬州奥锐特药业有限公司
统一社会信用代码	91321000336432085H
成立时间	2015-08-05
注册地	扬州市高新技术产业开发区健安路 28 号
法定代表人	彭志恩
注册资本	60,000 万元
主营业务	许可项目:药品生产;药品委托生产;药品进出口;药品批发;药品零售(依法须经批准的项目,经相关部门批准后方可开展经营活动,具体经营项目以审批结果为准)一般项目:医学研究和试验发展;化工产品销售(不含许可类化工产品);进出口代理;销售代理;货物进出口;技术服务、技术开发、技术咨询、技术交流、技术转让、技术推广;技术进出口(除依法须经批准的项目外,凭营业执照依法自主开展经营活动)
股权结构	公司持有 100%股权

2、最近一年又一期的主要财务指标

单位:人民币元

科目	2025年 9 月 30 日	2025年 12 月 31 日
总资产	1,323,434,160.12	1,338,825,172.75
负债总额	347,034,784.45	296,618,639.19
净资产	976,399,375.67	1,042,206,533.56
科目	2025年 1-9 月	2025年度
营业收入	367,530,863.39	546,090,798.67
净利润	132,851,071.86	198,459,618.63

注:2025 年 1-9 月数据未经审计,2025 年度数据已经审计。

三、担保协议的主要内容

本担保为预计事项,相关担保协议尚未签署,上述核定担保额度为公司可提供的担保额度,在上述担保额度内具体担保金额以实际签署并发生的担保合同为准。

四、担保的必要性和合理性

本次担保额度预计及授权事项是为满足公司及子公司生产经营持续、稳健的发展需求,符合公司整体利益和发展战略,公司为子公司担保,风险可控,不会对公司财务状况、日常经营与业务发展产生重大不利影响,不存在损害公司及股东利益的情形。

五、董事会意见

公司董事会认为本次担保事项为预计为公司全资子公司的担保行为,是在综合考虑了公司及子公司业务发展需要而做出的,有利于公司的生产经营和长远发展,且被担保方财务状况稳定,资信情况良好,担保风险总体可控。

六、累计对外担保数量及逾期担保的数量

截至本公告披露日,上市公司及其控股子公司对外担保总额为 30,000 万元,占公司最近一期经审计净资产的比例为 11.29%;上市公司对控股子公司提供的担保总额为 30,000 万元,占公司最近一期经审计净资产的比例为 11.29%。

截至本公告披露日,公司无逾期担保。

特此公告。

奥锐特药业股份有限公司董事会
2026 年 4 月 17 日

证券代码:605116 证券简称:奥锐特 公告编号:2026-016
债券代码:111021 债券简称:奥锐转债

奥锐特药业股份有限公司关于公司及子公司向银行及其他融资机构申请综合授信额度的公告

本公司董事会及全体董事保证本公告内容不存在任何虚假记载、误导性陈述或者重大遗漏,并对其内容的真实性、准确性和完整性承担法律责任。

2026 年 4 月 15 日,奥锐特药业股份有限公司(以下简称“公司”)召开第三届董事会第十九次会议,审议通过了《关于公司及子公司向银行及其他融资机构申请综合授信额度的议案》,现将相关内容公告如下:

为满足公司业务发展需要及日常生产经营需要,降低融资成本,提高资金营运能力。结合公司实际情况及发展规划,公司及子公司拟向包括但不限于银行等金融机构申请总额不超过 50,000 万元人民币授信额度。授信额度有效期内自审议本议案的董事会决议通过之日起至下一年度审议综合授信额度的董事会决议通过之日。在授信期限内,授信额度可循环使用,无需公司另行审议。

公司及子公司申请的综合授信,可用于办理包括但不限于短期流动资金贷款、长期借款、银行承兑汇票、商业承兑汇票、保函、信用证、抵押/质押贷款等。上述授信额度不等于公司及子公司实际融资金额,实际授信额度最终以具体的授信合同为准。

为提高工作效率,及时办理融资业务,根据公司及子公司实际经营情况的需要,董事会授权公司董事长或董事长授权人士、子公司执行董事或子公司执行董事授权人士,办理在授信额度内的银行授信具体申请事宜及签署相关文件,授权公司财务部办理具体授信业务。

特此公告。

奥锐特药业股份有限公司董事会
2026 年 4 月 17 日

证券代码:605116 证券简称:奥锐特 公告编号:2026-013
债券代码:111021 债券简称:奥锐转债

奥锐特药业股份有限公司关于续聘公司 2026 年度审计机构的公告

本公司董事会及全体董事保证本公告内容不存在任何虚假记载、误导性陈述或者重大遗漏,并对其内容的真实性、准确性和完整性承担法律责任。

重要内容提示:

- 拟聘任的会计师事务所名称:致同会计师事务所(特殊普通合伙)(以下简称“致同”)
- 本次续聘审计机构事项已经公司第三届董事会第十九次会议审议通过,尚需提交股东会审议。

一、拟聘任会计师事务所的基本情况

(一)机构信息

1.基本信息

事务所名称	致同会计师事务所(特殊普通合伙)		
成立日期	1981年(工商登记日期:2011 年 12 月 22 日)	组织形式	特殊普通合伙
注册地址	北京市朝阳区建国门外大街 22 号赛特广场五层		
首席合伙人	李惠琦	2025年末合伙人数量	244人
2025 年末执业人员数量	注册会计师人数		1,361 人
	签署过证券服务业务审计报告的注册会计师人数		461人
2024 年度经审计的财务数据情况	收入总额	26.14 亿元	
	审计业务收入	21.03 亿元	
	证券业务收入	4.82 亿元	
2024年度上市公司(含A、B 股)年报审计情况	客户家数	297家	
	审计收费总额	3.86 亿元	
	涉及主要行业	制造业;信息传输、软件和信息技术服务业;批发和零售业;电力、热力、燃气及水生产供应业;交通运输、仓储和邮政业	
本公司同行业上市公司审计客户家数	19家		

2.投资者保护能力

致同已购买职业保险,累计赔偿限额 9 亿元,职业保险购买符合相关规定。2024 年末职业风险基金 1,877.29 万元。

致同近三年已审结的与执业行为相关的民事诉讼均无需承担民事责任。

3.诚信记录

致同所近三年因执业行为受到刑事处罚 0 次、行政处罚 5 次、行政监管措施 19 次、自律监管措施 12 次和纪律处分 3 次。执业人员无因执业行为受到刑事处罚,81 名执业人员因执业行为受到处理处罚,其中行政处罚 6 批次、行政监管措施 20 次、自律监管措施 11 次、纪律处分 6 次。

(二)项目信息

1.基本信息

项目组成员	姓名	何时成为注册会计师	何时开始从事上市公司审计	何时开始在本所执业	何时开始为本公司提供审计服务	近三年签署或复核上市公司审计报告情况
项目合伙人/签字注册会计师	赵奉忠	2002年	2009年	2013年	2025年	近三年签署的上市公司审计报告 1 份
签字注册会计师	左延星	2022年	2019年	2025年	2025年	近三年签署的上市公司审计报告 1 份
质量控制复核人	储燕海	2003年	2007年	2005年	2025年	近三年复核上市公司审计报告 3 份、复核新三板挂牌公司审计报告 2 份。

2.诚信记录

项目合伙人、签字注册会计师、项目质量复核合伙人近三年未因执业行为受到刑事处罚,未受到证监会及其派出机构、行业主管部门等的行政处罚、监督管理措施和自律监管措施,未受到证券交易所、行业协会等自律组织的自律监管措施、纪律处分。

3.独立性

致同及项目合伙人、签字注册会计师、项目质量复核合伙人不存在可能影响独立性的情形。

4.审计收费

前三个年度审计费用及变化情况如下表:

单位:万元

年份	财务报告审计	内部控制审计	费用总额	费用变化率
2023年度	100	20	120	0%
2024年度	100	20	120	0%
2025年度	100	20	120	0%

2026 年度审计费用将以 2025 年度审计费用为基础,由董事会与拟聘请的致同会计师事务所(特殊普通合伙)根据市场情况协商确定。

二、拟聘任会计师事务所履行的程序

(一)审计委员会审议意见

经审核,公司第三届董事会审计委员会第十四次会议审议通过了《关于续聘公司 2026 年度审计机构的议案》,审计委员会认为:致同具备相应的执业资格,具备应有的专业能力、投资者保护能力、独立性及良好的诚信状况,具有多年为上市公司提供审计服务的经验与能力,能够满足公司对于审计机构的要求。同意将该议案提交公司董事会审议。

(二)董事会的审议和表决情况

公司于 2026 年 4 月 15 日召开第三届董事会第十九次会议,以同意 9 票、反对 0 票、弃权 0 票的表决结果审议通过了《关于续聘公司 2026 年度审计机构的议案》,同意聘请致同为公司 2026 年度审计机构,聘期一年,并提请股东会授权公司管理层与审计机构协商确定审计机构的报酬等具体事宜。

(三)生效日期

本次聘请会计师事务所事项尚需提交公司股东会审议,并自公司股东会审议通过之日起生效。

特此公告。

奥锐特药业股份有限公司董事会
2026 年 4 月 17 日

证券代码:605116 证券简称:奥锐特 公告编号:2026-017
债券代码:111021 债券简称:奥锐转债

奥锐特药业股份有限公司关于公司 2026 年度开展外汇衍生品交易的公告

本公司董事会及全体董事保证本公告内容不存在任何虚假记载、误导性陈述或者重大遗漏,并对其内容的真实性、准确性和完整性承担法律责任。

重要内容提示:

- 交易主要情况

交易目的	□获取投资收益 √套期保值(合约类别:□商品;√外汇;□其他:_____) □其他:_____	
交易品种	包括但不限于:远期结售汇、外汇期权、利率掉期、外汇掉期、组合收支产品中配套的相应外汇衍生品等。	
交易金额	预计任一交易日持有的最高合约价值(单位:万元人民币)	50,000
资金来源	√自有资金 □借贷资金 □其他:___	
交易期限	自董事会审议通过之日起 12 个月内	

- 已履行及拟履行的审议程序

奥锐特药业股份有限公司(以下简称“公司”)董事会于 2026 年 4 月 15 日召开第三届董事会第十九次会议,审议通过了《关于开展外汇套期保值业务的议案》,该议案无需提交股东会审议。

- 特别风险提示

公司及子公司拟开展的外汇衍生品交易业务基于实际发展需要,遵循合法、审慎、安全、有效的原则,不以投机为目的,不影响公司主营业务发展。但外汇衍生品业务的收益受汇率及利率波动影响,存在市场风险、流动性风险、履约风险等其他风险,敬请广大投资者注意投资风险。

一、交易情况概述

(一)交易目的

公司及子公司原料药和中间体产品出口业务占比较高,主要采用美元等外币进行结算,受国际政治、经济不确定因素影响,为有效规避外汇市场风险,防范汇率大幅波动对公司造成不利影响,提高外汇资金使用效率,公司结合日常经营需要,拟适度开展以套期保值为目的的外汇衍生品交易业务,以降低汇兑损益可能对公司经营业绩带来的影响,加强公司的外汇风险管控能力。公司外汇衍生品交易业务的金额限定在公司风险敞口限额以内,与外汇风险敞口相匹配。

(二)交易金额

公司及子公司拟开展外汇衍生品交易业务的交易金额在任一时点累计不超过 50,000 万元人民币(或等值货币,含本数)(含前述交易的收益进行再交易的相关金额),在上述额度内资金可滚动使用。

(三)资金来源

公司用于开展外汇衍生品交易业务的资金来源为公司自有资金,不涉及使用募集资金开展外汇衍生品交易业务的情况。

(四)交易方式

公司及子公司的外汇衍生品交易业务只允许与经国家相关监管部门批准、具有外汇衍生品交易业务经营资格的金融机构进行交易。公司进行外汇衍生品交易业务包括但不限于远期结售汇、外汇期权、利率掉期、外汇掉期、组合收支产品中配套的相应外汇衍生品等。

(五)交易期限

自公司第三届董事会第十九次会议审议通过之日起有效 12 个月内。

二、审议程序

公司于 2026 年 4 月 15 日召开第三届董事会第十九次会议,审议通过了《关于开展外汇套期保值业务的议案》,该议案无需提交股东会审议。本次拟开展的外汇交易业务不涉及关联交易。

三、交易风险分析及风控措施

(一)交易风险分析

1、市场风险:因外汇行情变动较大,可能产生因标的利率、汇率等市场价格波动引起外汇金融衍生品价格变动,造成亏损的市场风险。

2、流动性风险:因市场流动性不足而无法完成交易的风险。

3、信用风险:公司进行的外汇衍生品交易对手均为信用良好且与公司已建立长期业务往来的金融机构,但仍存在潜在的履约风险。

4、内部控制风险:外汇衍生品交易业务专业性较强,复杂程度较高,可能会由于内部控制机制不完善而造成风险;

5、其它风险:在开展交易时,如交易合同条款不明确,将可能面临法律风险。

(二)风控措施

1、公司制定了《外汇衍生品交易制度》(原制度名《远期外汇交易管理制度》),对有关业务的审批权限、操作原则、风险监控与信息披露等方面进行明确规定,能够有效规范外汇衍生品交易行为,控制交易风险。

2、在业务操作过程中,公司将审慎审查与银行等金融机构签订的合约条款,严格遵守相关法律法规的规定,防范法律风险,定期对外汇衍生品交易业务的规范性、内控机制的有效性等方面进行监督检查。

3、公司将在董事会授权额度和有效期内,慎重选择从事外汇衍生品交易业务的交易对手,只允许与经国家相关监管部门批准、具有外汇衍生品交易业务经营资格的金融机构进行交易,不得与前述金融机构之外的其他组织或个人进行交易。

四、交易对公司的影响及相关会计处理

公司开展远期结售汇等外汇衍生品交易业务是以正常生产经营为基础、以稳健为原则、以降低汇率波动带来的经营风险为目的,有利于公司资金的流动性及安全性。

公司将根据财政部《企业会计准则第 22 号—金融工具确认和计量》《企业会计准则第 37 号—金融工具列报》《企业会计准则第 24 号—套期会计》等相关规定及其指南,对开展外汇套期保值业务进行相应的核算和处理。

套期保值业务是否符合《企业会计准则第 24 号—套期会计》适用条件	√是 □否
拟采取套期会计进行确认和计量	√是 □否

特此公告。

奥锐特药业股份有限公司董事会
2026 年 4 月 17 日

证券代码:605116 证券简称:奥锐特 公告编号:2026-018
债券代码:111021 债券简称:奥锐转债

奥锐特药业股份有限公司 关于公司 2025 年度募集资金存放与实际使用情况的专项报告

本公司董事会及全体董事保证本公告内容不存在任何虚假记载、误导性陈述或者重大遗漏,并对其内容的真实性、准确性和完整性承担法律责任。

一、募集资金基本情况

(一)实际募集资金金额、资金到位时间

根据中国证券监督管理委员会《关于同意奥锐特药业股份有限公司向不特定对象发行可转换公司债券注册的批复》(证监许可〔2024〕924 号),本公司由主承销商海通证券股份有限公司采用余额包销方式,向不特定对象发行面值总额 81,212.00 万元可转换公司债券,每张面值为人民币 100 元,按面值发行,发行数量 8,121,200 张,共计募集资金 812,120,000.00 元,扣除剩余承销及保荐费(承销及保荐费不含税金额合计 8,810,735.85 元,已用自有资金预付的 377,358.49 元)8,433,377.36 元(不含税)后实际收到的金额为 803,686,622.64 元。扣除发行费用(不含增值税)人民币 2,837,835.85 元后,实际募集资金净额为 801,847,428.30 元,上述款项已由主承销商海通证券股份有限公司于 2024 年 8 月 1 日汇入本公司募集资金监管账户。

上述募集资金到位情况已经天健会计师事务所(特殊普通合伙)天健验〔2024〕325 号《验资报告》验证。

(二)以前年度已使用金额、本年度使用金额及当前余额

1、以前年度已使用金额

截