公司代码:605003　　公司简称:众望布艺

# 众望布艺股份有限公司 2025 年年度报告摘要

第一节 重要提示

1、本年度报告摘要来自年度报告全文,为全面了解本公司的经营成果、财务状况及未来发展规划,投资者应当到 www.sse.com.cn 网站仔细阅读年度报告全文。

2、本公司董事会及董事、高级管理人员保证年度报告内容的真实性、准确性、完整性,不存在虚假记载、误导性陈述或重大遗漏,并承担个别和连带的法律责任。

3、公司全体董事出席董事会会议。

4、天健会计师事务所(特殊普通合伙)为本公司出具了标准无保留意见的审计报告。

5、董事会决议通过的本报告期利润分配预案或公积金转增股本预案

公司拟以 2025 年度权益分派实施股权登记日的公司总股本为基数进行利润分配,向全体股东每 10 股派发现金股利 5.0 元(含税)。截至 2025 年 12 月 31 日公司总股本为 110,000,000 股,以此计算共派发现金总额 55,000,000.00 元(含税)。公司 2025 年度不进行资本公积金转增股本。

截至报告期末,母公司存在未弥补亏损的相关情况及其对公司分红等事项的影响

□适用 √不适用

第二节 公司基本情况

1、公司简介

| 公司股票简况 | | | | |
|---|---|---|---|---|
| 股票种类 | 股票上市交易所 | 股票简称 | 股票代码 | 变更前股票简称 |
| A股 | 上海证券交易所 | 众望布艺 | 605003 | |

| 联系人和联系方式 | 董事会秘书 | 证券事务代表 |
|---|---|---|
| 姓名 | 鲍航 | 徐丹露 |
| 联系地址 | 杭州市临平区东湖街道北沙东路 68 号 | |
| 电话 | 0571-86172330 | |
| 传真 | 0571-86172330 | |
| 电子信箱 | zw@zw-fabric.com | |

2、报告期公司主要业务简介

2025 年,全球经济复苏节奏放缓,外部贸易保护主义抬头,国际贸易环境风险增加,国内消费市场动力不足,给我国家纺行业带来挑战,行业运行整体承压。面对外部环境急剧变化、困难挑战明显增多的复杂形势,坚持稳中求进,扎实推进产业结构调整与转型升级,依托完整成熟的产业链配套、全球领先的智能制造与供应链效率,叠加国家稳外贸、促消费及“两新”政策延续发力,我国家纺行业顶住内外压力,保持基本盘稳定,全年纺织行业生产、内销、投资等运行指标实现增长,出口持续承压但仍呈现结构韧性。

据国家统计局数据显示,2025 年家用纺织品行业运行压力较去年有所增加,2025 年规模以上企业营业收入同比下降 4.33%。行业期间费用提升,利润空间进一步受挤压:规模以上家用纺织品企业三费占比为 8.73%,较上年同期有所增加,其中管理费用同比增长 0.65%,财务费用大幅增长 44.26%;利润总额同比下降 4.04%。从近五年运行走势可以看出,家用纺织品行业正在经历从原来的规模扩张逐渐进入到存量经济的运营模式,行业成本和三费占比呈微弱扩大趋势,行业结构持续变革调整,稳中提质,成为新时期家用纺织品行业运行的主要方向。



图 1. 近五年家用纺织品规模以上企业主要经济指标走势

从家用纺织品主要三大细分行业床上用品、毛巾和布艺运行情况看,据国家统计局数据显示,今年以来,布艺行业在前两年较高的基数上出现回落,规模以上企业 2025 年营业收入同比下降 15.63%,利润总额同比大幅下降 33.39%。市场结构调整给布艺行业带来成本上升压力,产品提质,结构优化是布艺行业的转型方向。



图 2. 布艺规模以上企业主要经济指标走势

2025 年全球地缘政治摩擦和关税壁垒撕裂了旧有全球化秩序,加剧全球经济增长放缓、贸易体系碎片化局面,在多变的贸易环境中,我国家用纺织品行业承压前行,运行维稳。据我国海关数据显示,2025 年我国出口家用纺织品 483.81 亿美元,同比略降 0.22%。受美国关税政策等不利因素影响,2025 年以来行业出口增速呈放缓趋势,全年出口规模基本维持上一年水平。以历史数据来看,当前我国家用纺织品行业出口规模仍在高位水平。



图 3.2023-2025 年我国家用纺织品出口额逐月累计出口额同比



图 4.2019-2025 年我国家用纺织品出口额及同比

从主要出口市场情况看,2025 年美国的关税政策极大影响了我国的对美贸易。尽管 5 月中旬以后陆续有所缓和,但并未直观提升我国对美出口的整体局势。据我国海关显示,2025 年我国对美出口家用纺织品 106.81 亿美元,同比下降 10.33%,然而美国从印度、巴基斯坦、越南、柬埔寨等国的进口大幅提升,与此同时,传统欧盟、日本市场呈现增长。欧盟市场延续上一年的增势,2025 年我国对欧盟出口家用纺织品 68.41 亿美元,同比增长 4.40%;对日本的出口自 2025 年以来降幅不断收窄,且于 10 月止跌回温,全年出口额累计为 26.99 亿美元,同比增长 3.17%。

图 5. 我国家纺产品对美、欧、日市场 2024 年全年及 2025 年来逐月累计出口额同比

其他市场不乏亮点。非洲、拉丁美洲市场虽然体量不大,但增长良好。2025 年我国分别对非洲和拉丁美洲市场出口家用纺织品 33.93 亿美元和 41.58 亿美元,同比分别增长 22.42% 和 7.95%。以区域市场来看,2025 年我国对“一带一路”沿线市场出口家用纺织品 183.66 亿美元,同比下降 0.41%,主要是东盟市场的下降导致,2025 年对东盟出口 78.87 亿美元,同比下降 4.66%,“一带一路”沿线市场其他区域仍保持增长,对南亚三国出口 26.15 亿美元,同比增长 7.18%;对中亚 5 国出口 15.52 亿美元,同比增长 6.28%;对中东地区出口 42.49 亿美元,同比增长 1.45%。(数据来源:中国家纺协会)

2025 年在国内消费市场,家用纺织品在结构调整过程中呈现压力,消费动力不足是行业面临的主要问题。据国家统计局数据测算,2025 年,规模以上家纺企业内销同比下降 4.62%。市场结构变化对布艺内销影响较大。近年来,由于房地产行业的深度调整,商品房销售面积下降对布艺等品类的成交额带来不利影响。据国家统计局数据显示,2025 年,全国商品房销售面积同比增长 6.4%,近三年来增速逐渐回落。这一趋势也反映在布艺行业的内销上:2025 年,规模以上布艺企业内销产值同比下降 21.16%,降幅较 2024 年进一步加深。



图 6. 近三年全国商品房销售面积与规模以上布艺企业内销增速对比

总体来看,2025 年我国家用纺织品行业在复杂多变的国际市场环境中迎难而上、稳步前行,在多重风险挑战中抢抓机遇、积蓄新动能。会行业应进一步坚定发展信心,充分发挥产业韧性优势,主动适应全球市场格局的深刻调整,持续强化科技创新与产品创新能力,优化资源配置效率,深入推进产业转型升级与结构变革,着力提升发展质量与经营效益,打造具备高附加值与强差异化竞争力的核心优势,以产业高质量发展主动应对外部变局、开拓发展新局。

(一)公司主要业务、主要产品及用途

公司主营业务为中高档装饰面料及制品的研发、设计、生产与销售。主要产品为装饰面料,产品目前主要应用于室内沙发、户外家具、房车家具、宠物用品等家居用品领域。

公司拥有“Z-wovens”、“SunBelievable”、“NeverFear”、“Z-free”、“Z-cycle”等多个品牌,主要客户包括 Ashley、La-z-boy、Roomstogo、Bob's、Jackson、H.M.Richards、顾家家居等国际知名家具制造企业。凭借前沿的设计、先进的工艺、稳定的质量、快速的交期和优质的服务,公司与上述客户建立了长期稳定的合作关系。

众望以“国内 + 越南”的双生产基地模式,提升供应链效率,灵活应对关税政策调整风险和满足客户需求,在继续深耕美国市场的基础上,积极推进全球化战略布局,开拓澳大利亚、南非、中东、欧洲、东南亚等境外市场,并同时布局国内市场发展内销客户。

(二)公司经营模式

1、采购模式

公司主要产品为装饰面料,生产所需的主要原材料为涤纶成分的 DTY 和 POY、雪尼尔纱、花式纱等特种纱线、原液染色的腈纶纱线、空变纱、涂层胶和热熔胶等,该等原材料由公司采购部根据生产计划、库存情况、原材料价格波动等因素择机进行自主采购。

2、生产模式

公司采用“以销定产、少量库存”的生产模式,“以销定产”是指公司在接到客户订单后,根据客户的订单需求和交货期限组织在中国或越南工厂排产,该模式有利于降低公司产品库存,减少资金占用;“少量库存”是指公司根据客户历史销售数据,并且根据市场需求预测而进行的有计划、有组织的提前少量备货生产,并在美国设有多个海外仓。该模式能够缩短产品交货周期,快速响应客户需求。

3、销售模式

公司的销售模式为直接销售。公司产品主要应用于下游沙发领域,客户多为国际知名家具制造企业及终端零售商。在全球化背景下,国际知名家具制造企业为了有效控制成本,通常采取全球化生产策略,通过其在全球的自有工厂或代工厂进行组织生产。在此背景下,公司向客户的销售分为两种情形:第一种是由客户直接向公司下达订单,公司完成生产后直接销售给客户,客户向公司回款;第二种是由客户指定的代工厂根据客户的需求向公司下达订单,公司完成生产后销售给代工厂,由代工厂向公司回款。在第二种情形下,由公司与客户之间确定产品的型号和价格,代工厂不再与公司就产品的型号和价格进行协商,公司与代工厂之间按照公司与客户约定的产品型号、价格和订单数量独立进行结算。

3、公司主要会计数据和财务指标

3.1 近 3 年的主要会计数据和财务指标

单位:元 币种:人民币

| | 2025年 | 2024年 | 本年比上年增减(%) | 2023年 |
|---|---|---|---|---|
| 总资产 | 1,601,136,539.14 | 1,587,375,657.49 | 0.87 | 1,584,183,453.87 |
| 归属于上市公司股东的净资产 | 1,468,921,804.31 | 1,433,835,116.43 | 1.75 | 1,399,459,378.25 |
| 营业收入 | 541,146,214.06 | 550,542,295.90 | -1.71 | 462,062,733.81 |
| 利润总额 | 85,788,979.84 | 94,992,287.01 | -9.69 | 367,595,171.05 |
| 归属于上市公司股东的净利润 | 72,498,775.21 | 80,365,243.95 | -9.79 | 313,902,297.13 |
| 归属于上市公司股东的扣除非经常性损益的净利润 | 54,571,855.71 | 75,665,350.60 | -27.88 | 65,743,559.16 |
| 经营活动产生的现金流量净额 | 109,688,017.83 | 66,439,056.00 | 65.10 | 159,255,124.37 |
| 加权平均净资产收益率(%) | 5.03 | 5.69 | 减少 0.66 个百分点 | 24.88 |
| 基本每股收益(元/股) | 0.66 | 0.73 | -9.59 | 2.85 |
| 稀释每股收益(元/股) | 0.66 | 0.73 | -9.59 | 2.85 |

3.2 报告期分季度的主要会计数据

单位:元 币种:人民币

| | 第一季度(1-3 月份) | 第二季度(4-6 月份) | 第三季度(7-9 月份) | 第四季度(10-12 月份) |
|---|---|---|---|---|
| 营业收入 | 123,343,206.29 | 115,891,170.71 | 134,206,880.14 | 167,704,956.92 |
| 归属于上市公司股东的净利润 | 22,986,428.00 | 10,468,838.22 | 18,944,005.58 | 20,099,503.41 |
| 归属于上市公司股东的扣除非经常性损益后的净利润 | 14,141,304.45 | 9,840,897.18 | 18,787,933.34 | 11,801,720.74 |
| 经营活动产生的现金流量净额 | 33,438,893.54 | 3,592,299.32 | 23,272,078.92 | 49,384,746.05 |

季度数据与已披露定期报告数据差异说明

□适用 √不适用

4、股东情况

4.1 报告期末及年报披露前一个月末的普通股股东总数、表决权恢复的优先股股东总数和持有特别表决权股份的股东总数及前 10 名股东情况

单位:股

| | |
|---|---|
| 截至报告期末普通股股东总数(户) | 5,896 |
| 年度报告披露日前上一月末的普通股股东总数(户) | 5,350 |
| 截至报告期末表决权恢复的优先股股东总数(户) | 0 |
| 年度报告披露日前上一月末表决权恢复的优先股股东总数(户) | 0 |

前十名股东持股情况(不含通过转融通出借股份)

| 股东名称(全称) | 报告期内增减 | 期末持股数量 | 比例(%) | 持有有限售条件的股份数量 | 质押、标记或冻结情况 | | 股东性质 |
|---|---|---|---|---|---|---|---|
| | | | | | 股份状态 | 数量 | |
| 杭州众望实业有限公司 | 0 | 80,684,596 | 73.35 | 0 | 无 | 0 | 境内非国有法人 |
| 杭州望高点投资管理合伙企业(有限合伙) | 0 | 1,815,404 | 1.65 | 0 | 无 | 0 | 境内非国有法人 |
| 中信证券资产管理(香港)有限公司-客户资金 | 844,295 | 856,670 | 0.78 | 0 | 无 | 0 | 境外法人 |
| 陆艺贝 | 544,400 | 544,400 | 0.49 | 0 | 无 | 0 | 境内自然人 |
| 毛国华 | 519,700 | 519,700 | 0.47 | 0 | 无 | 0 | 境内自然人 |
| 高盛公司有限责任公司 | 449,019 | 515,029 | 0.47 | 0 | 无 | 0 | 境外法人 |
| 陆丽红 | 280,500 | 465,800 | 0.42 | 0 | 无 | 0 | 境内自然人 |
| MORGAN STANLEY & CO. INTERNATIONAL PLC. | 168,685 | 453,208 | 0.41 | 0 | 无 | 0 | 境外法人 |
| J.P. Morgan Securities PLC-自有资金 | 368,862 | 427,327 | 0.39 | 0 | 无 | 0 | 境外法人 |
| 万丛林 | 421,800 | 421,800 | 0.38 | 0 | 无 | 0 | 境内自然人 |
| 上述股东关联关系或一致行动的说明 | 杭州众望实业有限公司与其他股东之间不存在关联关系,也不属于《上市公司收购管理办法》中规定的一致行动人,未知其他股东之间是否存在关联关系,也未知上述其他股东之间是否属于《上市公司收购管理办法》中规定的一致行动人。 | | | | | | |
| 表决权恢复的优先股股东及持股数量的说明 | | | | | | | |

4.2 公司与控股股东之间的产权及控制关系的方框图

√适用 □不适用



4.3 公司与实际控制人之间的产权及控制关系的方框图

√适用 □不适用



4.4 报告期末公司优先股股东总数及前 10 名股东情况

□适用 √不适用

5、公司债券情况

□适用 √不适用

第三节 重要事项

1、公司应当根据重要性原则,披露报告期内公司经营情况的重大变化,以及报告期内发生的对公司经营情况有重大影响和预计未来会有重大影响的事项。

报告期内公司实现营业收入 54,114.62 万元,下降 1.71%。归属于上市公司股东净利润 7,249.88 万元,同比下降 9.79 %。归属于上市公司股东的净资产 145,892.18 万元,同比增长 1.75%。

2、公司年度报告披露后存在退市风险警示或终止上市情形的,应当披露导致退市风险警示或终止上市情形的原因。

□适用 √不适用

证券代码:605003　　证券简称:众望布艺　　公告编号:2026-009

## 众望布艺股份有限公司关于召开 2025 年度暨 2026 年第一季度业绩说明会的公告

本公司董事会及全体董事保证本公告内容不存在任何虚假记载、误导性陈述或者重大遗漏,并对其内容的真实性、准确性和完整性承担法律责任。

重要内容提示:

会议召开时间:2026 年 5 月 14 日(星期四)上午 11:00-12:00

会议召开地点:上海证券交易所上证路演中心

(网址:https://roadshow.sseinfo.com/)

会议召开方式:上证路演中心网络互动

投资者可于 2026 年 05 月 07 日(星期四)至 05 月 13 日(星期三)16:00 前登录上证路演中心网站首页点击“提问预征集”栏目或通过公司邮箱 zw@zw-fabric.com 进行提问。公司将在说明会上对投资者普遍关注的问题进行回答。

众望布艺股份有限公司(以下简称“公司”)将于 2026 年 4 月 22 日发布公司 2025 年度报告和 2026 年第一季度报告,为便于广大投资者更全面深入地了解公司 2025 年度和 2026 年第一季度的经营成果、财务状况,公司计划于 2026 年 5 月 14 日上午 11:00-12:00 举行 2025 年度暨 2026 年第一季度业绩说明会,就投资者关心的问题进行交流。

一、说明会类型

本次投资者说明会以网络互动形式召开,公司将针对 2025 年度及 2026 年第一季度的经营成果及财务指标的具体情况与投资者进行互动交流和沟通,在信息披露允许的范围内就投资者普遍关注的问题进行回答。

二、说明会召开的时间、地点

(一)会议召开时间:2026 年 5 月 14 日上午 11:00-12:00

(二)会议召开地点:上证路演中心

(三)会议召开方式:上证路演中心网络互动

三、参加人员

董事长兼总经理:杨林山

财务总监兼董事会秘书:鲍航

独立董事:李兴建

四、投资者参加方式

(一)投资者可在 2026 年 5 月 14 日上午 10:00-11:00,通过互联网登录上证路演中心(https://roadshow.sseinfo.com/),在线参与本次业绩说明会,公司将及时回答投资者的提问。

(二)投资者可于 2026 年 05 月 07 日(星期四)至 05 月 13 日(星期三)16:00 前登录上证路演中心网站首页,点击“提问预征集”栏目(https://roadshow.sseinfo.com/questionCollection.do),根据活动时间,选中本次活动或通过公司邮箱 zw@zw-fabric.com 向公司提问,公司将在说明会上对投资者普遍关注的问题进行回答。

五、联系人及咨询办法

联系人:徐丹露

电话:0571-86172330

邮箱:zw@zw-fabric.com

六、其他事项

本次投资者说明会召开后,投资者可以通过上证路演中心(https://roadshow.sseinfo.com/)查看本次投资者说明会的召开情况及主要内容。

特此公告。

众望布艺股份有限公司

2026 年 4 月 22 日

证券代码:605003　　证券简称:众望布艺　　公告编号:2026-003

## 众望布艺股份有限公司 2025 年度利润分配预案的公告

本公司董事会及全体董事保证本公告内容不存在任何虚假记载、误导性陈述或者重大遗漏,并对其内容的真实性、准确性和完整性承担个别及连带责任。

重要内容提示:

●每股分配比例:每股派发现金股利 0.50 元(含税);

●本次利润分配以实施权益分派股权登记日登记的总股本为基数,具体日期将在权益分派实施公告中明确。在实施权益分派的股权登记日前公司总股本发生变动的,拟维持分配总额不变,相应调整每股分配比例。

●公司未触及《上海证券交易所股票上市规则(2025 年 4 月修订)》第 9.8.1 条第一款第(八)项规定的可能被实施其他风险警示的情形。

一、利润分配方案内容

(一)利润分配方案的具体内容

经天健会计师事务所(特殊普通合伙)审计,截至 2025 年 12 月 31 日,公司母公司报表中期末未分配利润为人民币 762,243,959.26 元。经公司第三届董事会第十二次会议审议通过,公司 2025 年年度拟以实施权益分派股权登记日登记的总股本为基数分配利润。本次利润分配方案如下:

上市公司拟向全体股东每股派发现金红利 0.50 元(含税)。截至 2025 年 12 月 31 日,公司总股本 110,000,000 股,以此计算合计拟派发现金红利 55,000,000.00 元(含税)。本年度公司现金分红总额 55,000,000.00 元,占本年度归属于上市公司股东净利润的比例 75.86%。

本次利润分配方案尚需提交股东会审议。

(二)公司不触及其他风险警示情形说明

公司不触及其他风险警示情形,具体指标如下:

| 项目 | 2025年度 | 2024年度 | 2023年度 |
|---|---|---|---|
| 现金分红总额(元) | 55,000,000.00 | 45,100,000.00 | 45,100,000.00 |
| 回购注销总额(元) | 0.00 | 0.00 | 0.00 |
| 归属于上市公司股东的净利润(元) | 72,498,775.21 | 80,365,243.95 | 313,902,297.13 |
| 本年度末母公司报表未分配利润(元) | 762,243,959.26 | | |
| 最近三个会计年度累计现金分红总额(元) | 145,200,000.00 | | |
| 最近三个会计年度累计现金分红总额是否低于 5000 万元 | 否 | | |
| 最近三个会计年度累计回购注销总额(元) | 0.00 | | |
| 最近三个会计年度平均净利润(元) | 155,588,772.10 | | |
| 最近三个会计年度累计现金分红及回购注销总额(元) | 145,200,000.00 | | |
| 现金分红比例(%) | 93.32% | | |
| 现金分红比例是否低于 30% | 否 | | |
| 是否触及《股票上市规则》第 9.8.1 条第一款第(八)项规定的可能被实施其他风险警示的情形 | 否 | | |

二、公司履行的决策程序

公司于 2026 年 4 月 20 日召开第三届董事会第十二次会议全票审议通过了《2025 年度利润分配预案》,本次利润分配方案符合公司章程规定的利润分配政策。本预案尚需提交 2025 年年度股东会审议。

三、相关风险提示

本次利润分配预案结合了公司发展阶段、未来的资金需求等因素,不会对公司经营现金流产生重大影响,不会影响公司正常经营和长期发展。本次利润分配预案尚需提交公司 2025 年年度股东会审议通过后方可实施,敬请广大投资者注意投资风险。

特此公告。

众望布艺股份有限公司董事会

2026 年 4 月 22 日

证券代码:605003　　证券简称:众望布艺　　公告编号:2026-005

## 众望布艺股份有限公司关于预计 2026 年度日常性关联交易的公告

本公司董事会及全体董事保证本公告内容不存在任何虚假记载、误导性陈述或者重大遗漏,并对其内容的真实性、准确性和完整性承担个别及连带责任。

重要内容提示:

●本次关联交易事项需提交股东会审议。

●本次日常关联交易系本公司日常经营所需,属于正常经营行为,以市场价格为基础协商定价,公平合理,对本公司持续经营能力、盈利能力及资产独立性等不会产生不利影响,不会对关联方形成较大依赖。

一、日常关联交易基本情况

(一)日常关联交易履行的审议程序

公司第二届第十二次董事会于 2026 年 4 月 20 日审议通过了《关于预计 2026 年度日常性关联交易的议案》,公司关联董事杨林山先生、马建芬女士主动回避表决,其他 4 位非关联董事全部投票同意,表决程序合法有效。

本次日常关联交易已经独立董事专门会议审议通过,认为:本次日常关联交易事项,与公司生产经营相关,交易有利于公司的生产经营及资金使用效率。公司对上述关联交易不存在依赖,定价合理、价格公允,符合市场原则,不存在损害公司及公司其他股东利益的情形,不影响公司独立性。

(二)前次日常关联交易的预计和执行情况

单位:人民币万元

| 关联交易类别 | 关联人 | 上年预计金额 | 上年实际发生额 |
|---|---|---|---|
| 接受关联方提供的劳务 | 杭州万霖置业有限公司 | 150.00 | 87.50 |
| 向关联方出租房屋 | | 100.00 | 91.74 |
| 向关联方结算水电 | | 30.00 | 16.94 |
| 向关联方采购商品 | 杭州摩登布艺有限公司 | 50.00 | 3.92 |
| 接受关联方提供的劳务 | 浙江万悦居家环境工程有限公司 | 50.00 | 0.00 |
| 向关联方出租房屋 | | 50.00 | 37.98 |
| 关联交易类别 | 关联人 | 上年预计存款余额(万元) | 上年实际存款余额(万元) |
| 在关联公司存款 | 浙江杭州余杭农村商业银行股份有限公司 | 30,000.00 | 27,495.88 |

(三)本次日常关联交易预计金额和类别

单位:人民币万元

| 关联交易类别 | 关联人 | 本次预计金额 | 占同类业务比例(%) | 本年年初至披露日与关联方累计已发生的交易金额 | 上年实际发生金额 | 占同类业务比例(%) |
|---|---|---|---|---|---|---|
| 接受关联方提供的劳务 | 杭州万霖置业有限公司 | 150.00 | 22.44 | 9.26 | 87.50 | 13.09 |
| 向关联方出租房屋 | | 150.00 | 70.00 | 18.35 | 91.74 | 64.12 |
| 向关联方结算水电 | | 30.00 | 5.00 | 3.68 | 16.94 | 3.78 |
| 接受关联方提供的劳务 | 浙江万悦居家环境工程有限公司 | 80.00 | 60.00 | 17.50 | 0.00 | 0.00 |
| 向关联方出租房屋 | | 50.00 | 30.00 | 10.46 | 37.98 | 27.00 |
| 关联交易类别 | 关联人 | 本次预计金额(单日最高存款余额,万元) | 占同类业务比例(%) | 本年年初至披露日新增存款余额(万元) | 上年实际存款余额(万元) | 占同类业务比例(%) |
| 在关联公司存款 | 浙江杭州余杭农村商业银行股份有限公司 | 50,000.00 | 60.00 | 0.00 | 27,495.88 | 58.08 |

注:本年年初至披露日与关联方累计已发生的交易金额为截至 2026 年 3 月 31 日的交易金额。

二、关联方介绍和关联关系

(一)关联方的基本情况及关联关系

1、杭州万霖置业有限公司

注册地址:浙江省杭州市余杭区南苑街道瑛丽大厦 2 幢

法定代表人:杨林山

注册资本:13,600 万元人民币

企业类型:有限责任公司(外商投资企业与内资合资)

经营范围:在金政储出(2011)20 号地块开发、建设、经营普通住宅、普通酒店、沿街商铺及配套工建;物业管理;货物及技术进出口(法律、行政法规禁止的项目除外,法律、行政法规限制的项目在取得许可后方可经营);服务:酒店管理、住宿服务、餐饮服务(限下属分支机构经营)、罐身服务、游泳服务、洗衣服务、打字复印、公共停车场服务、承办大型会议及会展、旅游咨询、票务代理、汽车租赁、保洁服务;日用百货、酒店用品、工艺品、字画(除文物)、酒水的销售;食品经营;烟草类制品零售。(依法须经批准的项目,经相关部门批准后方可开展经营活动)

2025 年度主要财务数据:截至 2025 年 12 月 31 日,总资产 34608.06 万元,净资产 7604.70 万元;2025 年营业收入 0 元,净利润 -2488.87 万元。上述数据未经审计。

2、杭州摩登布艺有限公司

注册地址:浙江省杭州市临平区东湖街道临平大道 633 号 3 幢 205 室

法定代表人:马其芳

注册资本:180 万元人民币

企业类型:有限责任公司(自然人投资或控股)

经营范围:许可项目:货物进出口(依法须经批准的项目,经相关部门批准后方可开展经营活动,具体经营项目以审批结果为准)。一般项目:家用纺织制成品制造;针织成钩针编织物及其制品制造;合成纤维制造;针纺织品销售;产业用纺织制成品销售;针纺织品及原料销售;面料纺织加工;纺纱加工(除依法须经批准的项目外,凭营业执照依法自主开展经营活动)。

2025 年度主要财务数据:截至 2025 年 12 月 31 日,总资产 6.90 万元,净资产 -65.51 万元;2025 年营业收入 3.92 万元,净利润 -6.56 万元。上述数据未经审计。

3、浙江万悦居家环境工程有限公司

注册地址:浙江省杭州市临平区南苑街道瑛丽大厦 2 幢 306 室

法定代表人:章赟浩

注册资本:1000 万元人民币

企业类型:有限责任公司(自然人独资)

经营范围:许可项目:各类工程建设活动(依法须经批准的项目,经相关部门批准后方可开展经营活动,具体经营项目以审批结果为准)。一般项目:住宅室内装饰装修;金属门窗工程施工;土石方工程施工;园林绿化工程施工;建筑材料销售;建筑装饰材料销售;家用电器销售;家用电器安装服务;制冷、空调设备销售;家具销售;家具安装和维修服务;家居用品销售;信息系统集成服务;智能控制系统集成;智能家庭消费设备销售;工程管理服务;专业设计服务(住宅水电安装维护服务;专业保洁、清洗、消毒服务;会议及展览服务;信息咨询服务(不含许可类信息咨询服务);建筑信息模型技术开发、技术咨询、技术服务;技术服务、技术开发、技术咨询、技术交流、技术转让、技术推广(除依法须经批准的项目外,凭营业执照依法自主开展经营活动)。

2025 年度主要财务数据:截至 2025 年 12 月 31 日,总资产 1429.98 万元,净资产 288.97 万元;2025 年营业收入 1841.13 万元,净利润 -477.24 万元。上述数据未经审计。

4、浙江杭州余杭农村商业银行股份有限公司

注册地址:浙江省杭州市临平区南苑街道南大街 72 号

法定代表人:朱晓龙

注册资本:163505.1311 万元人民币

企业类型:其他股份有限公司(非上市)

经营范围:经营中国银行业监督管理委员会依照有关法律、行政法规和其他规定批准的业务,经营范围以批准文件所列的为准;基金销售。

主要股东:杭州老板实业集团有限公司、杭州余杭金控投股股份有限公司、杭州众望实业有限公司、杭州西湖汽车零部件集团有限公司、杭州杰丰服装有限公司、杭州永亨投资有限公司分别持股 5%。

(二)关联关系

| 关联方 | 关联关系 |
|---|---|
| 杭州万霖置业有限公司 | 公司控股股东杭州众望实业有限公司持有 50%股权的企业,公司实际控制人杨林山和马建芬担任其董事 |
| 杭州摩登布艺有限公司 | 公司实际控制人杨林山二姐的儿子马其芳控制的企业 |
| 浙江万悦居家环境工程有限公司 | 公司副总经理杨菊天配偶控制的企业 |
| 浙江杭州余杭农村商业银行股份有限公司 | 公司实际控制人杨林山担任其董事 |

(三)前期同类关联交易的执行情况和履约能力分析

与公司发生日常关联交易的关联方资信情况良好,具备履约能力。前期同类关联交易均按关联交易协议约定的条款按时履行,未发生关联方违约的情形。

三、关联交易定价政策

上述关联交易主要内容为购买商品、提供劳务和接受劳务。关联交易遵循平等互利、等价有偿的一般商业原则,价格按市场价格确定,定价公允、合理。上述日常关联交易不存在损害公司及股东特别是中、小股东利益的情形。

四、关联交易目的和对公司的影响

(一)上述日常关联交易按照市场价格进行定价,定价原则合理、公平,不存在损害公司非关联股东利益的情形;公司与关联方之间是互利双赢的平等互惠关系,不存在损害公司或中小股东的利益的情形。

(二)上述日常关联交易均系公司正常业务运营所产生,有助于公司业务的开展,有利于提高公司的综合竞争力。

(三)上述日常关联交易不影响公司的独立性,公司主要业务未因上述关联交易而对关联方形成依赖。

特此公告。

众望布艺股份有限公司董事会

2026 年 4 月 22 日

证券代码:605003　　证券简称:众望布艺　　公告编号:2026-007

## 众望布艺股份有限公司关于全资子公司增加注册资本并变更法定代表人的公告

本公司董事会及全体董事保证本公告内容不存在任何虚假记载、误导性陈述或者重大遗漏,并对其内容的真实性、准确性和完整性承担个别及连带责任。

重要内容提示:

● 增资标的名称:Z-WOVENS VIETNAM CO., LTD(以下简称“沃驰越南”)

● 增资金额:600 万美元

● 其他说明:众望布艺股份有限公司(以下简称“公司”)曾在 2023 年 10 月 30 日召开第二届董事会第十四次会议,审议通过《关于新设子公司新建年产 800 万米高档功能性面料建设项目的议案》,拟设立全资子公司沃驰越南,并以自有资金及自筹资金投资建设“沃驰越南年产 800 万米高档功能性面料建设项目”,总投资约 2,500 万美元。

(下转 47 版)

证券代码:605003　　证券简称:众望布艺

# 众望布艺股份有限公司 2026 年第一季度报告

本公司董事会及全体董事保证本公告内容不存在任何虚假记载、误导性陈述或者重大遗漏,并对其内容的真实性、准确性和完整性承担法律责任。

重要内容提示

公司董事会及董事、高级管理人员保证季度报告内容的真实、准确、完整,不存在虚假记载、误导性陈述或重大遗漏,并承担个别和连带的法律责任。

公司负责人、主管会计工作负责人及会计机构负责人(会计主管人员)保证季度报告中财务信息的真实、准确、完整。

第一季度财务报表是否经审计

□是 √否

一、主要财务数据

(一)主要会计数据和财务指标

单位:元 币种:人民币

| 项目 | 本报告期 | 上年同期 | 本报告期比上年同期增减变动幅度(%) |
|---|---|---|---|
| 营业收入 | 124,119,342.33 | 123,343,206.29 | 0.63 |
| 利润总额 | 15,786,620.81 | 27,159,103.32 | -41.87 |
| 归属于上市公司股东的净利润 | 13,691,879.57 | 22,986,428.00 | -40.43 |
| 归属于上市公司股东的扣除非经常性损益的净利润 | 13,733,528.14 | 14,141,304.45 | -2.88 |
| 经营活动产生的现金流量净额 | 16,196,915.76 | 33,438,893.54 | -51.56 |
| 基本每股收益(元/股) | 0.12 | 0.21 | -42.85 |
| 稀释每股收益(元/股) | 0.12 | 0.21 | -42.85 |
| 加权平均净资产收益率(%) | 0.93 | 1.59 | 减少 0.66 个百分点 |
| | 本报告期末 | 上年度末 | 本报告期末比上年度末增减变动幅度(%) |
| 总资产 | 1,576,812,145.77 | 1,601,136,539.14 | -1.52 |
| 归属于上市公司股东的所有者权益 | 1,470,603,342.95 | 1,458,921,804.31 | 0.80 |

(二)非经常性损益项目和金额

√适用 □不适用

单位:元 币种:人民币

| 非经常性损益项目 | 本期金额 | 说明 |
|---|---|---|
| 非流动性资产处置损益,包括已计提资产减值准备的冲销部分 | | |
| 计入当期损益的政府补助,但与公司正常经营业务密切相关,符合国家政策规定、按照确定的标准享有、对公司损益产生持续影响的政府补助除外 | | |
| 除同公司正常经营业务相关的有效套期保值业务外,非金融企业持有金融资产和金融负债产生的公允价值变动损益以及处置金融资产和金融负债产生的损益 | 15,125.01 | |
| 与公司正常经营业务无关的或有事项产生的损益 | | |
| 委托经营取得的托管费收入 | | |
| 除上述各项之外的其他营业外收入和支出 | -56,709.83 | |
| 其他符合非经常性损益定义的损益项目 | | |
| 减:所得税影响额 | 63.79 | |
| 少数股东权益影响额(税后) | | |
| 合计 | -41,648.57 | |

对公司将《公开发行证券的公司信息披露解释性公告第 1 号——非经常性损益》未列举的项目认定为非经常性损益项目且金额重大的,以及将《公开发行证券的公司信息披露解释性公告第 1 号——非经常性损益》中列举的非经常性损益项目界定为经常性损益的项目,应说明原因。

□适用 √不适用

(三)主要会计数据、财务指标发生变动的情况、原因

√适用 □不适用

| 项目名称 | 变动比例(%) | 主要原因 |
|---|---|---|
| 利润总额 | -41.87 | 同期收到未来工厂补助 1000 万元 |
| 归属于上市公司股东的净利润 | -40.43 | 同上 |
| 经营活动产生的现金流量净额 | -51.56 | 同上 |
| 基本每股收益(元/股) | -42.85 | 同上 |
| 稀释每股收益(元/股) | -42.85 | 同上 |

二、股东信息

(一)普通股股东总数和表决权恢复的优先股股东数量及前十名股东持股情况表

单位:股

| 报告期末普通股股东总数 | 5,350 | 报告期末表决权恢复的优先股股东总数(如有) | | | | |
|---|---|---|---|---|---|---|
| 前 10 名股东持股情况(不含通过转融通出借股份) | | | | | | |
| 股东名称 | 股东性质 | 持股数量 | 持股比例(%) | 持有有限售条件股份数量 | 质押、标记或冻结情况 | |
| | | | | | 股份状态 | 数量 |
| 杭州众望实业有限公司 | 境内非国有法人 | 80,684,596 | 73.35 | 0 | 无 | 0 |
| 杭州望高点投资管理合伙企业(有限合伙) | 境内非国有法人 | 1,815,404 | 1.65 | 0 | 无 | 0 |
| 高盛公司有限责任公司 | 境外法人 | 731,040 | 0.66 | 0 | 无 | 0 |
| 中信证券资产管理(香港)有限公司-客户资金 | 境外法人 | 512,845 | 0.47 | 0 | 无 | 0 |
| 陈方剑 | 境内自然人 | 448,525 | 0.41 | 0 | 无 | 0 |
| 上海银叶投资有限公司-银叶-攻玉主题精选 2 期私募证券投资基金 | 境内非国有法人 | 411,100 | 0.37 | 0 | 无 | 0 |
| 招商证券国际有限公司-客户资金 | 境外法人 | 410,025 | 0.37 | 0 | 无 | 0 |
| 陈川 | 境内自然人 | 398,800 | 0.36 | 0 | 无 | 0 |
| 吴宁 | 境内自然人 | 386,700 | 0.35 | 0 | 无 | 0