证券代码：300425　　证券简称：中建环能　　公告编号：2026-005

中建环能科技股份有限公司 2025 年年度报告摘要

一、重要提示

本年度报告摘要来自年度报告全文，为全面了解本公司的经营成果、财务状况及未来发展规划，投资者应当到证监会指定媒体仔细阅读年度报告全文。

所有董事均已出席了审议本报告的董事会会议。

立信会计师事务所（特殊普通合伙）对本年度公司财务报告的审计意见为：标准的无保留意见。

非标准审计意见提示

□适用 √不适用

公司上市时未盈利且目前未实现盈利

□适用 √不适用

董事会审议的报告期利润分配预案或公积金转增股本预案

√适用 □不适用

公司经本次董事会审议通过的利润分配预案为：以 682,224,853 为基数，向全体股东每 10 股派发现金红利 0.04 元（含税），送红股 0 股（含税），以资本公积金向全体股东每 10 股转增 0 股。

董事会决议通过的本报告期优先股利润分配预案

□适用 √不适用

二、公司基本情况

1、公司简介

股票简称	中建环能	股票代码	300425
股票上市交易所	深圳证券交易所		
联系人和联系方式	董事会秘书	证券事务代表	
姓名	王哲骁	贾静	
办公地址	成都市武侯区武兴一路 3 号	成都市武侯区武兴一路 3 号	
传真	02885001655	02885001655	
电话	02885001659	02885001659	
电子信箱	wzx@bcimee.com	jia@bcimee.com	

2、报告期主要业务或产品简介

公司创立以来始终以科技服务美好环境为己任，致力于成为先进的环境技术产品与解决方案提供商。凭借 30 多年的技术积累与创新精神，公司已构建起较为完善的技术产品体系、工业化生产和集成能力、全产业链解决方案经验，以及对客户需求的深度理解和快速响应能力。为顺应节能降碳和绿色发展趋势，迎接行业监管升级与产业“存量优化”的挑战，公司立足双碳和数字化时代，着眼于用户需求，聚焦厂网河湖整体网联、城镇污水高效处理、污泥低碳干化焚烧、钢铁煤炭废水回用优势场景，塑强离心机的产品技术及服务响应能力，通过以技术和产品为核心，打造标准可复制模式，辅以模块化的安装工程，形成具有综合优势的客户服务场景解决方案，创造更好的客户价值。

（1）环境治理领域

A.城镇污水高效处理

我国城镇污水治理面临容空间效率低、运行能耗高、建设周期长、系统协同性弱等产业痛点，正加速从规模化新建向存量提效与绿色智慧升级转型。公司顺应新时代城市高质量发展要求，紧扣双碳战略需求和城市更新、韧性城市建设、建筑工业化及精细化城市运营等现实需求，以自主创新的模块化速装技术体系赋能城镇污水处理基础设施升级，打造系统化、技术引领、全生命周期覆盖的污水处理综合解决方案体系。公司深度整合技术创新、装备制造、工程实施与智慧运营等核心能力，通过砂滤共除、微氣速澄、磁基赋能等技术突破，提供以装配式水厂为核心载体的全栈式低碳高效解决方案，聚焦以下细分领域，打造可复制、可推广的模式：

B.厂网河湖整体网联



公司依托超磁分离等自主技术，系统解决四大痛点：针对降雨导致的管网、污水厂等溢流问题，以效果好、占地小、启动快的超磁分离技术，快速削减入河污染物，应对短时极端冲击所造成的雨季河湖水质恶化问题；针对湖库悬浮物高，富营养化等问题，采用“超磁＋水生态修复”快速降浊除磷，破除光照瓶颈，重构生境实现生态自稳；针对跨流域引调水水质恶化，以高度集成的模块化超磁水体净化站实现快速固液分离，降本降耗且灵活保障高品质生态用水；针对抽水蓄能工程全生命周期环境保护，尤其面对高浊废水的处理与回用需求，利用磁基增效技术实现增重速沉，抗进水水质剧烈波动，出水稳定，设备快装快拆、占地极小，满足全生命周期环保需求。



C.钢铁煤炭废水回用

a.钢铁废水回用

针对钢铁行业油环水悬浮物与油含量高、净环水易结垢腐蚀及传统工艺占地大、成本高、有药剂污染等痛点，依托深耕钢铁废水治理 30 余年的经验，提供短流程、低碳化全场景解决方案：以稀土磁盘技术处理浊环水，实现 SS 去除率≥90%、油脂去除率≥80%，占地仅为传统工艺的 1/6-1/8，电耗低至 0.006kW·h/ 吨水；以电驱动阻垢技术处理净环水，无需或少量投加药剂，钙硬降低＞50%、碱度降低＞70%，补水与排污减少 40%以上。公司业务覆盖国内 28 个省及海外 6 个国家，服务客户超 200 家，激地项目超 600 个，广泛应用于宝武、河钢、鞍钢、沙钢、首钢等大部分重点钢铁企业。在钢铁废水回用方面，公司主要聚焦以下细分业务领域：

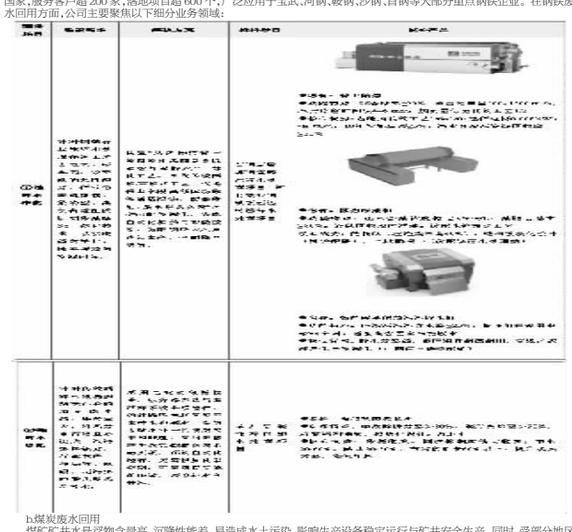

b.煤炭废水回用

煤矿矿井水悬浮物含量高、沉降性能差，易造成水土污染，影响生产设备稳定运行与矿井安全生产。同时，受部分地区矿井水含盐量不高于 1000 mg/L 的政策约束，煤炭企业需由达标排放向零排放转型，但高盐废水处理普遍面临工艺复杂、投资高、建设周期长等行业难题。公司采用矿用超磁分离技术，有效破解了传统沉淀工艺占地大、水力停留时间长、难以实现井下原位处理等痛点，可提供高效灵活的井下清水入仓及回用净化方案；并通过整合“预处理＋膜浓缩＋蒸发结晶”全流程工艺，结合短流程工艺及装配式建设模式，以建设速度快、系统运行稳定、水资源资源化程度高及全链条服务等核心优势，全面解决矿井水分级处理、分质复用与高盐废水零排放的行业关键问题。公司煤炭废水回用的细分业务领域主要有：



D.污泥低碳干化焚烧

公司紧跟国家政策由“重水轻泥”向“泥水并重”转变，聚焦污泥处理处置领域体量大、高能耗、高污染、安全性不足等传统难题，构建了以“低碳、减污、节能、安全、可持续”为核心理念的污泥处置技术产品创新和系统性解决方案。基于热交换技术原理，自主研发 SDDR 污泥低温带式干化设备，深度破解污泥处理高碳排放与资源浪费难题，以先进的低温干化协同焚烧技术为核心，打造贯通污泥处置全流程的绿色低碳体系，用低成本、低碳、可持续的方式解决污泥问题。目前 SDDR 系列产品已成功实现多项技术成果转化及工程应用，《污泥大类性高效干化与双循环热动耦合及智能控制关键技术应用研究》获得“国际领先”成果评价。公司拥有完善的项目建设全链条服务体系，可为客户提供从设计咨询、施工总承包、设备供应到委托运营的全过程固废处理综合解决方案，围绕以下细分领域打造可复制、可推广的模式：

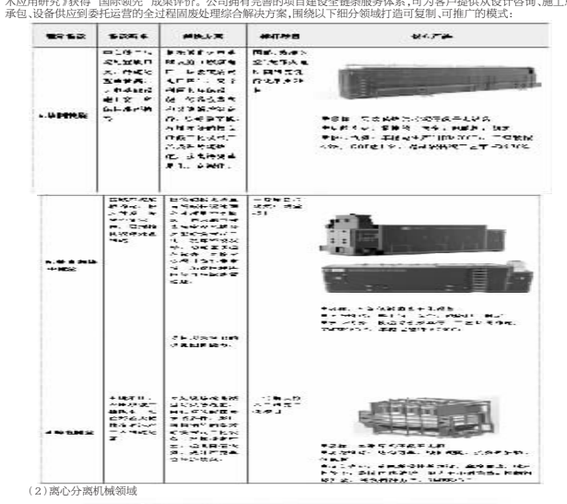

（2）离心分离机械领域

公司全资子公司江苏华大离心机制造有限公司，于 1993 年在中国新兴港口城市——张家港市成立，是一家专注过滤与分离机械研发、生产和销售的工程技术服务商，是我国过滤与分离机械行业规模最大、品类最全、最具竞争力和影响力的高新技术企业之一。公司占地面积近 150 亩，注册资本 11500 万元，拥有世界先进的机械加工设备 650 多台套，各种检验检测仪器 200 多台套，拥有一个省级企业技术中心、两个研发中心，具备年产 5000 台套分离与过滤设备的生产能力；经过 30 多年的发展，公司建立了技术研发、工艺设计、检验检测、精益生产等多个专业团队，成功研发出具有自主知识产权的立式拉袋断料自动离心机、卧式浓缩过滤离心机、智能远程控制系统等多项新产品和新技术，产品形成 40 多个系列 200 多种机型，累计获得发明专利 120 余项，2 项“中国专利优秀奖”。江苏华大从客户对分离的工艺和要求出发，提供定制化的离心机产品，从技术支持、售前咨询、产品选型、生产制造、安装指导、系统调试、软件升级、修理维护及工艺优化等各个环节为客户提供一站式解决方案，为客户解决分离工序上的难点和痛点，产品远销世界多个国家和地区。

江苏华大的核心竞争力，不在于单台设备参数的领先，而在于以客户场景为中心的系统化服务能力，即通过持续参与客户工艺、沉淀数据模型、优化运行策略，实现“装备性能提升、工艺效率优化、客户价值增长”的正向循环。以服务型制造为抓手，江苏华大正构建一个能够持续进化的分离应用生态，让每一台设备在其生命周期内不断创造增量价值。面向高端制造与资源循环利用的关键环节，江苏华大以“场景定义装备、数据驱动分离、服务贯穿全生命周期”为核心理念，积极探索锂电回收、半导体、冶金固废回收细分领域，开发更具竞争力的固液分离解决方案，市场应用与客户验证初见成效：

在锂电回收细分市场，江苏华大成功开发高参数化 PLD1600NX 高速拉袋离心机。通过多源传感、视觉识别与智能算法深度融合，该机型实现物料状态实时感知与分离过程自适应调控，打通“进料—分离—排出”全流程智能闭环。公司围绕正极材料、三元前驱体、碳酸锂、氢氧化锂等复杂体系，提供从工艺适配、参数优化到运行保障的全链路应用服务，使设备不再是“标准产品”，而是深度嵌入客户产线的“效率单元”，在单位产能、能耗控制与自动化水平上领先同类产品，成为客户提升良率与降低综合成本的重要支撑。

在半导体细分市场，江苏华大成功开发专用高纯过滤式离心机 POLD1250NP，满足客户对过滤设备 ppb 级离子析出及产品高洁净度的控制要求，该专用设备融合了 peek 改性材料应用技术、PTFE 衬板喷覆技术、超级聚乙烯材料应用技术、高纯 PFA 喷涂技术、在线浸泡清洗技术等多项应用技术，叠加在线清洗与全过程洁净管理，实现从“材料源头”到“运行过程”的系统性控制。公司提供持续优化的应用服务与运行策略，使设备在长期工况下依然保持稳定的高纯表现。。

在固废回收、冶金细分市场，江苏华大成功开发煤矸石提铝工艺用固态高温离心机 PSG1320N，攻克在极端高温、高腐蚀环境下离心机结构设计、特种耐材选型与制备、动态密封与精准温控等一系列难题，首次实现了此类固态高温离心机的工程化应用，填补了国内外技术装备空白，为高温熔融态物料的固液分离提供了全新的、高效的标准化装备解决方案。该成果对冶金、化工、新材料等领域涉及高温分离的工艺具有重要的技术借鉴与推广价值，打破了该领域高端装备技术受制于人的局面。

公司将持续投入资源，积极推动上述产品的市场开拓与技术迭代，但其未来的市场规模与盈利贡献仍存在不确定性，敬请广大投资者注意投资风险。

（3）公司的主要业务模式

公司围绕“4+1”优势场景，为客户提供以先进技术产品为核心的解决方案，主要包括以下业务模式，并根据客户需求进行组合及创新。

A.技术产品研发、生产和销售

公司通过研发、生产、销售环保专用设备及离心机等通用设备相关技术产品以及相关备品备件获取利润的业务模式。

B.设计及技术咨询服务模式

公司为客户提供规划咨询、项目咨询、评估咨询、全过程咨询等，并按照合同收取服务费的业务模式。

C.工程建安服务模式

工程建安服务模式一般是公司与客户签订相应的总承包合同，明确承包范围、工期、合同价款及付款方式、质量标准、质保期等主要条款，根据合同约定的质量标准选择合格分包商及设备供货商并组织自产设备生产及供货，工程施工及设备安装调试过程中由公司负责质量管理、工期管理及安全管理。

D.运营服务模式

为实现高效运营和达标排放，公司向业主提供专业化的精益运营管理和一站式运营赋能服务，双方签订相应的服务合同，如《设备租赁协议》和《托管运营协议》等。

E.投资建设运营模式

公司采用 BOT/BOO 等业务模式获得项目的特许经营权，为客户提供以环保装备为核心的高效整体解决方案，满足业主需求和达到国家规定的治理或排放标准，在运营期内获得污水处理费、污泥处置费等收入。

F.合同环境服务模式

合同环境服务模式是指公司与客户签订相应的合同环境服务合同，依据合同约定，由公司为客户提供环境治理服务并根据治理成效收取相应服务费用。

3、主要会计数据和财务指标

（1）近三年主要会计数据和财务指标

公司是否需追溯调整或重述以前年度会计数据

□是 √否

单位：元

	2025年末	2024年末	本年末比上年末增减	2023年末
总资产	4,629,563,808.28	4,698,033,845.49	-1.46%	4,428,016,536.74
归属于上市公司股东的净资产	2,365,163,142.96	2,370,520,363.91	-0.23%	2,297,418,264.67
	2025年	2024年	本年比上年增减	2023年
营业收入	1,588,049,714.06	1,536,672,778.56	3.34%	1,671,360,612.23
归属于上市公司股东的净利润	12,416,568.28	88,201,620.48	-85.92%	167,447,676.06
归属于上市公司股东的扣除非经常性损益的净利润	5,106,590.52	50,087,442.85	-89.80%	154,202,127.64
经营活动产生的现金流量净额	234,863,946.33	128,882,597.26	82.23%	107,557,206.35
基本每股收益（元/股）	0.0182	0.1299	-85.99%	0.2478
稀释每股收益（元/股）	0.0182	0.1299	-85.99%	0.2471
加权平均净资产收益率	0.52%	3.77%	-3.25%	7.52%

（2）分季度主要会计数据

单位：元

	第一季度	第二季度	第三季度	第四季度
营业收入	289,123,448.75	375,004,914.61	379,637,717.35	544,283,633.35
归属于上市公司股东的净利润	-2,374,054.29	9,775,907.74	-9,641,132.16	14,655,846.96
归属于上市公司股东的扣除非经常性损益的净利润	-4,585,404.91	7,737,613.14	-11,191,797.67	13,146,179.96
经营活动产生的现金流量净额	80,163,273.36	15,061,963.66	96,681,842.57	42,956,866.74

上述财务指标或其加总数是否与公司已披露季度报告、半年度报告相关财务指标存在重大差异

□是 √否

4、股本及股东情况

（1）普通股股东和表决权恢复的优先股股东数量及前 10 名股东持股情况表

单位：股

报告期末普通股股东总数	19,107	年度报告披露日前上一月末普通股股东总数	19,236	报告期末表决权恢复的优先股股东总数（如有）（参见注9）	0	年度报告披露日前上一月末表决权恢复的优先股股东总数（如有）（参见注9）	0	持有特别表决权股份的股东总数（如有）	0
持股5%以上的股东或前10名股东持股情况（不含通过转融通出借股份）									
股东名称	股东性质	持股比例	报告期末持股数量	报告期内增减变动情况	持有有限售条件的股份数量	持有无限售条件的股份数量	质押、标记或冻结情况		
							股份状态	数量	
中建创新投资有限公司	国有法人	26.80%	182,809,171	0	0	182,809,171	不适用		0
成都环境德美投资有限公司	境内非国有法人	6.84%	46,635,352	-15532100	0	46,635,352	不适用		0
周宇光	境内自然人	4.80%	32,739,223	32739223	0	32,739,223	不适用		0
倪明君	境内自然人	2.52%	17,220,211	6800544	0	17,220,211	不适用		0
林舒月	境内自然人	2.17%	14,790,190	14790190	0	14,790,190	不适用		0
周灿	境内自然人	1.54%	10,500,403	265400.00	0	10,500,403	不适用		0
章安	境内自然人	1.29%	8,826,480	8826480	0	8,826,480	不适用		0
潘涛	境内自然人	1.27%	8,680,000	0	0	8,680,000	不适用		0
汤志钢	境内自然人	1.09%	7,408,001	0	0	7,408,001	不适用		0
李瑜萍	境内自然人	0.90%	6,159,650	1179648	0	6,159,650	不适用		0
战略投资者或一般法人因配售新股成为前10名股东的情况（如有）（参见注4）	不适用								
上述股东关联关系或一致行动的说明	倪明亮、倪博攀分别持有成都环境德美投资有限公司87.24%、12.76%的股权而间接持有本公司股份，倪博攀为倪明亮之子，倪明君为倪明亮的胞姐，潘涛为倪明亮的配偶。公司未知除了上述以外的其他股东是否存在关联关系或是否属于一致行动人。								
上述股东涉及委托/受托表决权、放弃表决权情况的说明	不适用								
前10名股东中存在回购专户的特别说明（如有）（参见注10）	不适用								

持股 5%以上股东、前 10 名股东及前 10 名无限售流通股股东参与转融通业务出借股份情况

□适用 √不适用

前 10 名股东及前 10 名无限售流通股股东因转融通出借 / 归还原因导致较上期发生变化

□适用 √不适用

公司是否具有表决权差异安排

□适用 √不适用

（2）公司优先股股东总数及前 10 名优先股股东持股情况表

公司报告期无优先股股东持股情况。

（3）以方框图形式披露公司与实际控制人之间的产权及控制关系

5、在年度报告批准报出日存续的债券情况

□适用 √不适用

三、重要事项

无。

中建环能科技股份有限公司董事会

2026年 4 月 22 日

证券代码：600235 证券简称：民丰特纸

民丰特种纸股份有限公司 2026 年第一季度报告

本公司董事会及全体董事保证本公告内容不存在任何虚假记载、误导性陈述或者重大遗漏，并对其内容的真实性、准确性和完整性承担法律责任。

重要内容提示

公司董事会及董事高级管理人员保证季度报告内容的真实、准确、完整，不存在虚假记载、误导性陈述或重大遗漏，并承担个别和连带的法律责任。

公司负责人曹继华、主管会计工作负责人张学如及会计机构负责人（会计主管人员）葛春林保证季度报告中财务信息的真实、准确、完整。

第一季度财务报表是否经审计

□是√否

一、主要财务数据

（一）主要会计数据和财务指标

单位：元　币种：人民币

项目	本报告期	上年同期	本报告期比上年同期增减变动幅度(%)
营业收入	334,213,466.40	300,421,567.06	11.25
利润总额	-947,941.25	5,103,455.94	-118.57
归属于上市公司股东的净利润	-1,222,603.76	5,102,213.58	-123.96
归属于上市公司股东的扣除非经常性损益的净利润	-3,075,278.99	5,061,082.78	-160.76
经营活动产生的现金流量净额	-53,171,676.79	6,810,842.670	-880.69
基本每股收益（元/股）	-0.003	0.015	-120.00
稀释每股收益（元/股）	-0.003	0.015	-120.00
加权平均净资产收益率（%）	-0.08	0.34	减少 0.42 个百分点
	本报告期末	上年度末	本报告期末比上年度末增减变动幅度(%)
总资产	2,994,778,879.17	3,034,968,588.95	-1.32
归属于上市公司股东的所有者权益	1,509,659,956.68	1,510,882,560.44	-0.08

（二）非经常性损益项目和金额

√适用 □不适用

单位：元　币种：人民币

非经常性损益项目	本期金额	说明
计入当期损益的政府补助，但与公司正常经营业务密切相关、符合国家政策规定、按照确定的标准享有、对公司损益产生持续影响的政府补助除外	1,894,323.79	
除上述各项之外的其他营业外收入和支出	232,000.01	
其他符合非经常性损益定义的损益项目		
减：所得税影响额	273,648.57	
少数股东权益影响额（税后）		
合计	1,852,675.23	

对公司将《公开发行证券的公司信息披露解释性公告第 1 号——非经常性损益》未列举的项目认定为非经常性损益项目且金额重大的，以及将《公开发行证券的公司信息披露解释性公告第 1 号——非经常性损益》中列举的非经常性损益项目界定为经常性损益的项目，应说明原因。

□适用 √不适用

（三）主要会计数据、财务指标发生变动的情况、原因

√适用 □不适用

项目名称	变动比例（%）	主要原因
利润总额	-118.57	公司由于一期项目、二期项目分别于 2025 年 4 月、7 月份由在建工程转入固定资产，导致本期折旧增加，造成营业成本上升，同时财务费用、销售费用同比上升，造成营业利润下降。
归属于上市公司股东的净利润	-123.96	
归属于上市公司股东的扣除非经常性损益的净利润	-160.76	
基本每股收益（元/股）	-120.00	
稀释每股收益（元/股）	-120.00	
经营活动产生的现金流量净额	-880.69	公司购买商品接受劳务支付的现金增加所致。

二、股东信息

（一）普通股股东总数和表决权恢复的优先股股东数量及前十名股东持股情况表

单位：股

报告期末普通股股东总数	17,614	报告期末表决权恢复的优先股股东总数（如有）				无	
前 10 名股东持股情况（不含通过转融通出借股份）							
股东名称	股东性质	持股数量	持股比例(%)	持有有限售条件股份数量	质押、标记或冻结情况		
					股份状态	数量	
嘉兴民丰集团有限公司	国有法人	127,500,000	36.29	0	无	0	
谢炬瑾	境内自然人	3,980,701	1.13	0	无	0	
高盛国际－自有资金	其他	3,619,165	1.03	0	无	0	
张国明	境内自然人	3,050,000	0.87	0	无	0	
胡志平	境内自然人	3,012,000	0.86	0	无	0	
中国建设银行股份有限公司－诺安多策略混合型证券投资基金	其他	2,156,400	0.61	0	无	0	
胡立平	境内自然人	2,121,000	0.60	0	无	0	
万里	境内自然人	1,850,400	0.53	0	无	0	
黄宇	境内自然人	1,762,200	0.50	0	无	0	
姚逸农	境内自然人	1,585,800	0.45	0	无	0	
前 10 名无限售条件股东持股情况（不含通过转融通出借股份）							
股东名称	持有无限售条件流通股的数量	股份种类及数量					
		股份种类	数量				
嘉兴民丰集团有限公司	127,500,000	人民币普通股	127,500,000				
谢炬瑾	3,980,701	人民币普通股	3,980,701				
高盛国际－自有资金	3,619,165	人民币普通股	3,619,165				
张国明	3,050,000	人民币普通股	3,050,000				
胡志平	3,012,000	人民币普通股	3,012,000				
中国建设银行股份有限公司－诺安多策略混合型证券投资基金	2,156,400	人民币普通股	2,156,400				
胡立平	2,121,000	人民币普通股	2,121,000				
万里	1,850,400	人民币普通股	1,850,400				
黄宇	1,762,200	人民币普通股	1,762,200				
姚逸农	1,585,800	人民币普通股	1,585,800				
上述股东关联关系或一致行动的说明	公司控股股东嘉兴民丰集团有限公司与前十名其余股东间不存在关联关系或一致行动；公司未知其他流通股股东之间是否存在关联关系或一致行动。						
前 10 名股东及前 10 名无限售流通股股东参与融资融券及转融通业务情况说明（如有）	无						

持股 5%以上股东、前 10 名股东及前 10 名无限售流通股股东参与转融通业务出借股份情况

□适用 √不适用

前 10 名股东及前 10 名无限售流通股股东因转融通出借 / 归还原因导致较上期发生变化

□适用√不适用

三、其他提醒事项

需提醒投资者关注的关于公司报告期经营情况的其他重要信息

□适用 √不适用

四、季度财务报表

（一）审计意见类型

□适用√不适用

（二）财务报表

合并资产负债表

2026 年 3 月 31 日

编制单位：民丰特种纸股份有限公司　　单位：元币种：人民币　审计类型：未经审计

项目	2026年3月31日	2025年12月31日
流动资产：		
货币资金	93,190,209.33	139,856,225.57
结算备付金		
拆出资金		
交易性金融资产		
衍生金融资产		
应收票据		
应收账款	218,206,270.89	176,520,324.82
应收款项融资	57,470,151.04	75,422,651.93
预付款项	99,521,168.67	73,857,263.59
应收保费		
应收分保账款		
应收分保合同准备金		
其他应收款	10,040,391.51	13,265,310.26
其中：应收利息		
应收股利		
买入返售金融资产		
存货	408,283,533.69	422,364,621.69
其中：数据资源		
合同资产		
持有待售资产		
一年内到期的非流动资产		
其他流动资产	3,241,003.61	7,793,239.06
流动资产合计	889,952,728.74	909,069,636.92
非流动资产：		
发放贷款和垫款		
债权投资		
其他债权投资		
长期应收款		
长期股权投资	40,490,331.52	40,490,331.52
其他权益工具投资		
其他非流动金融资产	63,563,695.27	63,563,695.27
投资性房地产		
固定资产	1,899,111,277.44	1,925,716,553.63
在建工程	6,929,677.79	77,672.81
生产性生物资产		
油气资产		
使用权资产		
无形资产	76,004,194.09	76,468,356.01
其中：数据资源		
开发支出		
其中：数据资源		
商誉		
长期待摊费用		
递延所得税资产	18,008,104.32	18,281,752.89
其他非流动资产	718,870.00	1,300,588.90
非流动资产合计	2,104,826,150.43	2,125,898,952.03
资产总计	2,994,778,879.17	3,034,968,588.95
流动负债：		
短期借款	662,135,912.69	639,092,653.76
向中央银行借款		
拆入资金		
交易性金融负债		
衍生金融负债		
应付票据		
应付账款	153,315,349.07	182,554,766.39
预收款项		
合同负债	4,895,380.14	7,987,859.22
卖出回购金融资产款		
吸收存款及同业存放		
代理买卖证券款		
代理承销证券款		
应付职工薪酬	3,991,594.23	2,521,267.33
应交税费	8,555,818.62	30,607,804.10
其他应付款	12,514,766.36	14,081,825.64
其中：应付利息		
应付股利		
应付手续费及佣金		
应付分保账款		
持有待售负债		
一年内到期的非流动负债	157,405,660.38	157,405,660.38
其他流动负债	10,138,353.60	12,883,005.85
流动负债合计	1,012,952,835.09	1,047,134,902.67
非流动负债：		
保险合同准备金		
长期借款	340,692,773.23	340,692,773.23
应付债券		
其中：优先股		
永续债		
租赁负债		
长期应付款	14,380,000.00	14,380,000.00
长期应付职工薪酬		
预计负债		
递延收益	117,093,314.17	121,878,352.61
递延所得税负债		
其他非流动负债		
非流动负债合计	472,166,087.40	476,951,125.84
负债合计	1,485,118,922.49	1,524,086,028.51
所有者权益（或股东权益）：		
实收资本（或股本）	351,300,000.00	351,300,000.00
其他权益工具		
其中：优先股		
永续债		
资本公积	830,314,866.51	830,314,866.51
减：库存股		
其他综合收益		
专项储备		
盈余公积	97,730,885.36	97,730,885.36
一般风险准备		
未分配利润	230,314,204.81	231,536,808.57
归属于母公司所有者权益（或股东权益）合计	1,509,659,956.68	1,510,882,560.44
少数股东权益		
所有者权益（或股东权益）合计	1,509,659,956.68	1,510,882,560.44
负债和所有者权益（或股东权益）总计	2,994,778,879.17	3,034,968,588.95

公司负责人：曹继华主管会计工作负责人：张学如会计机构负责人：葛春林

合并利润表

2026 年 1 一 3 月

编制单位：民丰特种纸股份有限公司　　单位：元币种：人民币　审计类型：未经审计

项目	2026年第一季度	2025年第一季度
一、营业总收入	334,213,466.40	300,421,567.06
其中：营业收入	334,213,466.40	300,421,567.06
利息收入		
已赚保费		
手续费及佣金收入		
二、营业总成本	338,884,706.58	296,883,466.34
其中：营业成本	298,554,733.41	251,739,788.00
利息支出		
手续费及佣金支出		
退保金		
赔付支出净额		
提取保险责任准备金净额		
保单红利支出		
分保费用		
税金及附加	1,443,688.95	2,734,966.44
销售费用	3,307,710.79	1,836,314.67
管理费用	17,642,655.90	27,371,344.27
研发费用	10,630,570.47	9,707,138.60
财务费用	7,305,347.06	3,493,914.36
其中：利息费用	7,308,333.84	3,812,144.11
利息收入	105,872.09	237,376.40
加：其他收益	3,285,139.21	1,564,352.72
投资收益（损失以“-”号填列）		
其中：对联营企业和合营企业的投资收益		
以摊余成本计量的金融资产终止确认收益		
汇兑收益（损失以“-”号填列）		
净敞口套期收益（损失以“-”号填列）		
公允价值变动收益（损失以“-”号填列）		
信用减值损失（损失以“-”号填列）		
资产减值损失（损失以“-”号填列）		
资产处置收益（损失以“-”号填列）	206,159.71	
三、营业利润（亏损以“-”号填列）	-1,179,941.26	5,102,453.44
加：营业外收入	232,000.01	1,002.50
减：营业外支出		
四、利润总额（亏损总额以“-”号填列）	-947,941.25	5,103,455.94
减：所得税费用	274,662.51	1,242.36
五、净利润（净亏损以“-”号填列）	-1,222,603.76	5,102,213.58
（一）按经营持续性分类		
1.持续经营净利润（净亏损以“-”号填列）	-1,222,603.76	5,102,213.58
2.终止经营净利润（净亏损以“-”号填列）		
（二）按所有权归属分类		
1.归属于母公司股东的净利润（净亏损以“-”号填列）	-1,222,603.76	5,102,213.58
2.少数股东损益（净亏损以“-”号填列）		
六、其他综合收益的税后净额		
（一）归属母公司所有者的其他综合收益的税后净额		
1. 不能重分类进损益的其他综合收益		
（1）重新计量设定受益计划变动额		
（2）权益法下不能转损益的其他综合收益		
（3）其他权益工具投资公允价值变动		
（4）企业自身信用风险公允价值变动		
2. 将重分类进损益的其他综合收益		
（1）权益法下可转损益的其他综合收益		
（2）其他债权投资公允价值变动		
（3）金融资产重分类计入其他综合收益的金额		
（4）其他债权投资信用减值准备		
（5）现金流量套期储备		
（6）外币财务报表折算差额		
（7）其他		
（二）归属于少数股东的其他综合收益的税后净额		
七、综合收益总额	-1,222,603.76	5,102,213.58
（一）归属于母公司所有者的综合收益总额	-1,222,603.76	5,102,213.58
（二）归属于少数股东的综合收益总额		
八、每股收益：		
（一）基本每股收益(元/股)	-0.003	0.015
（二）稀释每股收益(元/股)	-0.003	0.015

公司负责人：曹继华主管会计工作负责人：张学如会计机构负责人：葛春林

合并现金流量表

2026 年 1 一 3 月

编制单位：民丰特种纸股份有限公司

单位：元币种：人民币　审计类型：未经审计

项目	2026年第一季度	2025年第一季度
一、经营活动产生的现金流量：		
销售商品、提供劳务收到的现金	335,975,270.96	315,497,451.48
客户存款和同业存放款项净增加额		
向中央银行借款净增加额		
向其他金融机构拆入资金净增加额		
收到原保险合同保费取得的现金		
收到再保业务现金净额		
保户储金及投资款净增加额		
收取利息、手续费及佣金的现金		
拆入资金净增加额		
回购业务资金净增加额		
代理买卖证券收到的现金净额		
收到的税费返还		
收到其他与经营活动有关的现金		
经营活动现金流入小计	335,975,270.96	315,497,451.48
购买商品、接受劳务支付的现金	312,325,951.78	212,840,654.28
客户贷款及垫款净增加额		
存放中央银行和同业款项净增加额		
支付原保险合同赔付款项的现金		
拆出资金净增加额		
支付利息、手续费及佣金的现金		
支付保单红利的现金		
支付给职工及为职工支付的现金	34,093,456.70	32,910,189.61
支付的各项税费	29,128,055.27	16,014,383.78
支付其他与经营活动有关的现金	13,599,484.00	46,921,381