证券代码:688352 证券简称:颀中科技 公告编号:2026-031
转债代码:118059 转债简称:颀中转债

合肥颀中科技股份有限公司关于对外投资成都奕成科技股份有限公司的公告

本公司董事会及全体董事保证本公告内容不存在任何虚假记载、误导性陈述或者重大遗漏,并对其内容的真实性、准确性和完整性承担法律责任。

重要内容提示:

● 投资标的名称:成都奕成科技股份有限公司(以下简称“奕成科技”或“标的公司”)

投资金额:合肥颀中科技股份有限公司(以下简称“公司”或“颀中科技”)拟使用自有资金5,000万元对奕成科技进行增资,认缴奕成科技新增注册资本93.3972万元,增资完成后将持有其1.1170%的股份(具体比例以最终签署的增资协议为准),成为奕成科技股东。

● 已履行的审议程序:本次对外投资事项已经公司第二届董事会第十一次会议审议通过,无需提交股东会审议通过。本次对外投资不构成《上市公司重大资产重组管理办法》规定的重大资产重组,亦不构成关联交易。

● 相关风险提示:本次投资仍处于洽谈阶段,相关投资协议尚未签署。标的公司实际经营过程中可能受宏观经济、行业环境、市场变化等因素的影响,未来具体经营业绩及投资收益仍存在不确定性。敬请广大投资者谨慎决策,注意投资风险。

一、对外投资概述

(一)本次交易概况

1、本次交易概况

为优化公司战略布局,拓展集成电路先进封装测试领域业务协同,公司拟以自有资金人民币5,000万元对奕成科技进行增资,认购奕成科技93.3972万元的新增注册资本。本次投资完成后,公司将持有其1.1170%的股份(具体比例以最终签署的增资协议为准),成为奕成科技股东。本次交易不涉及关联交易,亦不构成重大资产重组。

本次对外投资事项已按规定完成前期调研与可行性论证,投资金额及决策程序符合《中华人民共和国公司法》《合肥颀中科技股份有限公司章程》及《合肥颀中科技股份有限公司对外投资管理办法》的相关要求。

2、本次交易的交易要素

投资类型	□新设公司 √增资现有公司(□同比例 √非同比例) 一增资前标的公司类型:□全资子公司 □控股子公司 □参股公司 √未持股公司 □投资新项目 □其他:_____
投资标的名称	成都奕成科技股份有限公司
投资金额	√已确定,具体金额(万元):5,000 □ 尚未确定
出资方式	√现金 √自有资金 □募集资金 □银行贷款 □其他:_____ □实物资产或无形资产 □股权 □其他:_____
是否跨境	□是 √否

(二)董事会审议情况,是否需经股东会审议通过和有关部门批准

公司于2026年4月24日召开第二届董事会第十一次会议,审议并通过了《关于对外投资奕成科技的议案》,公司董事会授权公司管理层全权办理本次投资相关的协议签署、工商变更登记、备案等一切事宜。本次对外投资事项无需提交股东会审议通过,尚需合肥市建设投资控股(集团)有限公司等有关部门批准。

(三)明确说明是否属于关联交易和重大资产重组事项

本次对外投资事项不构成《上市公司重大资产重组管理办法》规定的重大资产重组,亦不构成关联交易。

二、投资标的基本情况

(一)投资标的概况

奕成科技是一家专注于集成电路板级先进系统封测研发与制造的核心企业,深度布局移动终端、5G、物联网、人工智能、高性能计算、汽车电子等国家战略性新兴应用领域,拥有全球先进封装和玻璃衬底顶尖团队,通过多年持续研发,已掌握板级高密度系统封测核心技术,技术平台可对应2DFO、2.xDFO、FOPoP、FCPLP等先进系统集成封装,可以应对客户对于Chiplet的定制化需求,在芯片偏移控制、翘曲度、RDL等核心工艺指标上达到封测行业领先水准,为客户提供一站式高性价比解决方案。

(二)投资标的具体信息

1.投资标的的基本情况

投资类型	√增资现有公司(□同比例 √非同比例)
标的公司类型(增资前)	未持股公司
法人/组织全称	成都奕成科技股份有限公司
统一社会信用代码	√91510100MA6DDYYQ2Y □ 不适用
法定代表人	李超良
成立日期	2017年7月5日
注册资本	8,268.1929万元人民币
实缴资本	8,268.1929万元人民币
注册地址	成都高新区康强三路1866号
主营业务	一般项目:技术服务、技术开发、技术咨询、技术交流、技术转让、技术推广;集成电路制造【分支机构经营】;集成电路销售;集成电路设计;企业总部管理;企业管理咨询;信息咨询服务(不含许可类信息咨询服务);技术进出口;货物进出口;工业设计服务;电子元器件制造【分支机构经营】;电子元器件零售;金属材料销售;租赁服务(不含许可类租赁服务)。(除依法须经批准的项目外,凭营业执照依法自主开展经营活动)。

2.标的增资前的股权结构

序号	股东名称	持股数量(万股)	持股比例(%)
1	北京奕斯伟科技集团有限公司	1,502.4707	18.1717
2	成都市重大产业化项目一期股权投资基金有限公司	557.5521	6.7433
3	成都高新投资集团有限公司	557.5521	6.7433
4	成都高新铂特启新股权投资合伙企业(有限合伙)	510.7659	6.1775
5	建投投资有限责任公司	326.8902	3.9536
6	智慧互联电信方舟(深圳)创业投资基金合伙企业(有限合伙)	280.1916	3.3888
7	苏州宜行天下创业投资合伙企业(有限合伙)	276.5491	3.3447
8	江苏高投毅达中小贰号创业投资合伙企业(有限合伙)	224.1533	2.7110
9	南京经纬创壹号投资合伙企业(有限合伙)	159.0284	1.9234
10	南京经纬创叁号投资合伙企业(有限合伙)	45.278	0.5476
11	广东星耀十号股权投资合伙企业(有限合伙)	163.4451	1.9768
12	刘益谦	157.9860	1.9108
13	上海毅达鑫芯片科技合伙企业(有限合伙)	157.9860	1.9108
14	宁波三行智赢创业投资合伙企业(有限合伙)	128.9541	1.5596
15	成都科技创新投资集团有限公司	122.5838	1.4826
16	瑞德信科(成都)科技中心(有限合伙)	118.4895	1.4331
17	新立投资(三亚)合伙企业(有限合伙)	110.5665	1.3373
18	成都奕斯智创科技合伙企业(有限合伙)	171.3960	2.0730
19	照诚致远数字动力精选(北京)投资中心(有限合伙)	102.1532	1.2355
20	武汉佰仕德新势能私募股权投资中心(有限合伙)	102.1532	1.2355
21	深圳市深益特别合作区博众信合瑞奕创业投资合伙企业(有限合伙)	102.1532	1.2355
22	中国互联网投资基金(有限合伙)	102.1532	1.2355
23	无锡创迪投资合伙企业(有限合伙)	81.7225	0.9884
24	西安汇智壹号股权投资基金合伙企业(有限合伙)	81.7225	0.9884
25	河南尚颐汇融尚成一号产业基金合伙企业(有限合伙)	81.7225	0.9884
26	嘉兴上汽创永股权投资合伙企业(有限合伙)	81.7225	0.9884
27	杭州毓萃投资合伙企业(有限合伙)	81.7225	0.9884
28	成都奕斯芯创科技合伙企业(有限合伙)	128.5491	1.5547
29	成都奕斯众创科技合伙企业(有限合伙)	128.5491	1.5547
30	晋江桐曦辰奕股权投资合伙企业(有限合伙)	61.2919	0.7413
31	东昊氢能股权投资基金(成都)合伙企业(有限合伙)	61.2919	0.7413
32	成都毅达交子环投兴华汇睿壹号创业投资基金合伙企业(有限合伙)	56.0383	0.6778
33	齐鲁前海(青岛)创业投资基金合伙企业(有限合伙)	56.0383	0.6778
34	无锡芯创一号创业投资合伙企业(有限合伙)	56.0383	0.6778
35	淄博盈方股权投资合伙企业(有限合伙)	40.8613	0.4942
36	成都量子聚益创业投资合伙企业(有限合伙)	40.8613	0.4942
37	成都砺特启辰股权投资合伙企业(有限合伙)	40.8613	0.4942
38	佛山顺德盈峰方泽股权投资合伙企业(有限合伙)	40.8613	0.4942
39	周晖	34.2320	0.4140
40	杭州天堂硅谷智新创业投资合伙企业(有限合伙)	26.3185	0.3183
41	武汉天堂硅谷恒新创业投资基金合伙企业(有限合伙)	26.3185	0.3183
42	睿创(淄博)股权投资合伙企业(有限合伙)	20.4306	0.2471
43	前海方舟(东莞)电子信息产业创业投资基金(有限合伙)	18.6794	0.2259
44	周鑫	2.6581	0.0321
45	焦作焦投淮泽天使投资基金合伙企业(有限合伙)	18.6794	0.2259
46	成都高能芯亿科技产业投资有限公司	983.2117	11.8915
47	锐奇控股股份有限公司	37.3589	0.4518
合计		8,268.1929	100.0000

3.标的增资后的股权结构

序号	股东名称	持股数量(万股)	持股比例(%)
1	北京奕斯伟科技集团有限公司	1,502.4707	17.9687
2	成都市重大产业化项目一期股权投资基金有限公司	557.5521	6.6680
3	成都高新投资集团有限公司	557.5521	6.6680
4	成都高新铂特启新股权投资合伙企业(有限合伙)	510.7659	6.1085
5	建投投资有限责任公司	326.8902	3.9094
6	智慧互联电信方舟(深圳)创业投资基金合伙企业(有限合伙)	280.1916	3.3509
7	苏州宜行天下创业投资合伙企业(有限合伙)	276.5491	3.3074
8	江苏高投毅达中小贰号创业投资合伙企业(有限合伙)	224.1533	2.6807
9	南京经纬创壹号投资合伙企业(有限合伙)	159.0284	1.9019
10	南京经纬创叁号投资合伙企业(有限合伙)	45.278	0.5415
11	广东星耀十号股权投资合伙企业(有限合伙)	163.4451	1.9547
12	刘益谦	157.9860	1.8894
13	上海毅达鑫芯片科技合伙企业(有限合伙)	157.9860	1.8894
14	宁波三行智赢创业投资合伙企业(有限合伙)	128.9541	1.5422
15	成都科技创新投资集团有限公司	122.5838	1.4660
16	瑞德信科(成都)科技中心(有限合伙)	118.4895	1.4171
17	新立投资(三亚)合伙企业(有限合伙)	110.5665	1.3223
18	成都奕斯智创科技合伙企业(有限合伙)	171.3960	2.0498
19	照诚致远数字动力精选(北京)投资中心(有限合伙)	102.1532	1.2217
20	武汉佰仕德新势能私募股权投资中心(有限合伙)	102.1532	1.2217
21	深圳市深益特别合作区博众信合瑞奕创业投资合伙企业(有限合伙)	102.1532	1.2217
22	中国互联网投资基金(有限合伙)	102.1532	1.2217
23	无锡创迪投资合伙企业(有限合伙)	81.7225	0.9774
24	西安汇智壹号股权投资基金合伙企业(有限合伙)	81.7225	0.9774
25	河南尚颐汇融尚成一号产业基金合伙企业(有限合伙)	81.7225	0.9774
26	嘉兴上汽创永股权投资合伙企业(有限合伙)	81.7225	0.9774
27	杭州毓萃投资合伙企业(有限合伙)	81.7225	0.9774
28	成都奕斯芯创科技合伙企业(有限合伙)	128.5491	1.5374
29	成都奕斯众创科技合伙企业(有限合伙)	128.5491	1.5374
30	晋江桐曦辰奕股权投资合伙企业(有限合伙)	61.2919	0.7330
31	东昊氢能股权投资基金(成都)合伙企业(有限合伙)	61.2919	0.7330
32	成都毅达交子环投兴华汇睿壹号创业投资基金合伙企业(有限合伙)	56.0383	0.6702
33	齐鲁前海(青岛)创业投资基金合伙企业(有限合伙)	56.0383	0.6702
34	无锡芯创一号创业投资合伙企业(有限合伙)	56.0383	0.6702
35	淄博盈方股权投资合伙企业(有限合伙)	40.8613	0.4887
36	成都量子聚益创业投资合伙企业(有限合伙)	40.8613	0.4887
37	成都砺特启辰股权投资合伙企业(有限合伙)	40.8613	0.4887
38	佛山顺德盈峰方泽股权投资合伙企业(有限合伙)	40.8613	0.4887
39	周晖	34.2320	0.4094
40	杭州天堂硅谷智新创业投资合伙企业(有限合伙)	26.3185	0.3148
41	武汉天堂硅谷恒新创业投资基金合伙企业(有限合伙)	26.3185	0.3148
42	睿创(淄博)股权投资合伙企业(有限合伙)	20.4306	0.2443
43	前海方舟(东莞)电子信息产业创业投资基金(有限合伙)	18.6794	0.2234
44	周鑫	2.6581	0.0318
45	焦作焦投淮泽天使投资基金合伙企业(有限合伙)	18.6794	0.2234
46	成都高能芯亿科技产业投资有限公司	983.2117	11.7587
47	锐奇控股股份有限公司	37.3589	0.4468
48	合肥颀中科技股份有限公司	93.3972	1.1170
合计		8,361.5901	100.0000

注:上述数据如有尾差,系四舍五入造成,最终持股数量及持股比例以签署协议、工商登记为准。

(三)出资方式及相关情况

公司本次对外投资事项以现金方式进行增资,资金来源为自有资金。

(四)其他

标的公司未被列为失信被执行人。

三、交易标的的定价情况

本次增资的定价系基于奕成科技当前发展阶段以及未来发展潜力,在参考了市场价格、标的公司前次股东增资价格以及资产评估的预评基础上,由双方协商确定,不存在损害中小股东利益的情形,本次为颀中科技以自有资金5,000万元向奕成科技增资,认购奕成科技93.3972万元的新增注册资本,溢价部分计入资本公积, 最终的交易价格将以已备案从事证券服务业务的评估机构出具的评估报告所载的评估值作为定价依据,以确保本次增资价格的合理、公允。

四、增资协议的主要内容

1.投资方式:现金出资

2.投资金额:人民币5,000万元(大写:人民币伍仟万元整)

3.资金来源:公司自有资金,不涉及使用募集资金

4.股权安排:本次投资完成后,公司将根据奕成科技当前注册资本及投后估值,持有其相应比例股权(具体比例以最终签署的增资协议为准)

五、对外投资对上市公司的影响

本次投资可实现双方技术研发、产能布局、客户资源的深度协同,可快速补齐公司在板级系统集成、高密度RDL、异构集成的技术短板,形成从传统先进封测到板级系统封测的完整能力闭环,提升对AI、HPC、汽车电子等高毛利领域的覆盖。

奕成科技深耕板级高密度集成封装领域,目前板级高密FOMCM平台已实现稳定批量量产,同时已搭建FOPLP扇出板级封装规模化制造能力。本次投资奕成科技,双方在先进封装技术整合方面将率先受益。公司将依托奕成科技成熟的板级高密度封装平台,持续深化扇出封装、板级封装、多芯片异构整合、高密度互连等核心技术布局;结合自身现有凸块制程、Flip-Chip、功率器件封测等核心能力,进一步提升对AI、高效能运算、数据中心与车用电子等应用的支持能力。

在量产导入与制造协同方面。依托奕成科技现有板级制程平台与量产基础,结合公司在精益生产管理、质量控制与客户协同上的经验,可望进一步缩短新产品导入周期,加快量产爬坡速度,持续优化产品良率、交付周期与供应弹性,全面提升对客户定制化需求的综合交付保障能力。

在市场开拓与客户服务方面,双方合作后将更有条件打造一站式封装解决方案。奕成科技在板级高密封装与先进系统集成方面的既有技术基础,配合公司的晶圆加工、后段封测与服务能力,将有助于提升对高算力芯片与高阶系统客户的产品深度与满意度, 进一步扩大在先进封装市场的合作广度与产业影响力。

本次投资资金来源为自有资金, 不会对公司日常生产经营及财务状况造成重大不利影响; 长期来看,伴随着奕成科技业务规模扩张及盈利能力提升,公司可通过策略联盟、股权分红等方式获得合理回报,有利于提升公司综合竞争力与可持续发展能力。

六、对外投资的风险提示

本次投资仍处于洽谈阶段,相关投资协议尚未签署。本次投资虽经充分论证,但仍可能面临行业竞争加剧、技术迭代、市场需求变化等潜在风险。公司将密切关注奕成科技的经营状况与行业动态,通过参与公司治理、加强沟通协作等方式防范投资风险,保障公司利益。

特此公告。

合肥颀中科技股份有限公司董事会

2026年4月27日

证券代码:301566 证券简称:达利凯普 公告编号:2026-011

大连达利凯普科技股份公司2025年年度报告摘要

一、重要提示

本年度报告摘要来自年度报告全文,为全面了解本公司的经营成果、财务状况及未来发展规划,投资者应当到证监会指定媒体仔细阅读年度报告全文。

天健会计师事务所(特殊普通合伙)对本年度公司财务报告的审计意见为:标准的无保留意见。

非标准审计意见提示

□适用 √不适用

公司上市时未盈利且目前未实现盈利

□适用 √不适用

董事会审议的报告期利润分配预案或公积金转增股本预案

√适用 □不适用

公司经本次董事会审议通过的利润分配预案为:以400,010,000股为基数,向全体股东每10股派发现金红利0.3元(含税),送红股0股(含税),以资本公积金向全体股东每10股转增0股。

董事会决议通过的本报告期优先股利润分配预案

□适用 √不适用

二、公司基本情况

1、公司简介

股票简称	达利凯普	股票代码	301566
股票上市交易所	深圳证券交易所		
联系人和联系方式	董事会秘书	证券事务代表	
姓名	才纯库	邵旭	
办公地址	辽宁省大连市金州区董家沟街道金悦街21号	辽宁省大连市金州区董家沟街道金悦街21号	
传真	0411-88179007	0411-88179007	
电话	0411-87927508	0411-87927508	
电子信箱	ir@dalicap.com.cn	ir@dalicap.com.cn	

2、报告期主要业务或产品简介

(1)主要业务

公司主营业务为射频微波瓷介电容器的研发、制造及销售,致力于向客户提供高性能、高可靠性的电子元器件产品。公司目前主要产品包含射频微波MLCC及射频微波SLCC等,具有高Q值、低ESR、高自谐振频率、高耐压、高可靠性等特点,广泛应用于民用工业类产品和军工产品的射频微波电路之中。公司凭借优异的产品性能和服务能力,与多家知名移动通讯基站设备、医疗影像设备、军用设备、轨道交通信号设备、半导体射频电源及激光设备和仪器仪表生产商建立了合作关系。民品方面,在移动通讯基站设备领域,公司已成为移动通讯基站主设备商客户A等企业的供应商;在医疗影像设备领域,公司与通用医疗(GE Healthcare)、西门子医疗(Siemens Healthineers)、联影医疗等大型医疗影像设备制造商保持长期合作关系;轨道交通信号设备领域,公司是中国通号的射频微波MLCC供应商;半导体射频电源及激光设备领域,公司已进入Advanced Energy Industries、MKS Instruments,Inc.等知名半导体、电源技术公司的供应体系。军用设备领域,公司具有完善的质量管理体系,拥有高可靠、定制化能力和生产全流程自主可控等优势,已获得《装备承制单位资格证书》《二级保密资格单位证书》等军工产品研发生产资质。

(2)公司主要产品及用途

公司主要产品射频微波多层瓷介电容器(射频微波MLCC)采用钯和银等贵金属作为内电极,相较于常规MLCC而言,具有高Q值、高可靠性等特点,在应用中线路稳定性更高、信号传输损耗更低、传输效率更高,能够满足射频微波电路的应用要求;单层瓷介电容器(SLCC)为单层结构,尺寸更小,能够应用于更高频段的射频微波电路之中。公司射频微波MLCC产品主要可分为三种类型:第一类为片式射频微波MLCC,其又可细分为两类,即主要以钯为内电极的DLC70系列片式射频微波MLCC和以银为内电极的DLC75系列片式射频微波MLCC;第二类为微带射频微波MLCC,由片式射频微波MLCC焊接带状金属引脚、线状金属引脚而成;第三类为射频微波MLCC功率组件,由多个片式射频微波MLCC以串联/并联形式焊接而成。射频电源行业、军工行业、医疗行业和通信行业是公司产品重要的应用领域。

(3)经营模式

①自营生产

公司掌握生产射频微波瓷介电容器相关生产工艺流程及技术,自主生产公司产品。在生产计划制定和实施方面, 公司主要采用以销定产和备货式生产相结合的生产模式。公司在获取客户产品采购订单后,生产部门从客户订单出发,在满足客户产品需求的基础上,综合考虑生产进度和材料利用率等情况进行排产,并将生产任务进一步分配落实,从而提高产能利用效率和供货及时性。与此同时,因公司从采购到生产、供货需要一定周期,故公司会根据客户预计的订单需求量提前进行生产,客户实际订单下达后进行交付,以便于应对较大批量的产品交付或交货期要求较高的产品订单。

②采购模式

公司主要采用“以销定采”与“库存式采购”相结合的采购模式。公司核心原材料为电极浆料和陶瓷粉料,两类原材料特点有所不同:电极浆料价格昂贵、保质期相对较短,陶瓷粉料价格波动相对较小、保质期长。因此,公司根据生产所需原材料的特点采用不同的采购模式,以保证生产的连续性及采购工作的高效性。对于电极浆料的采购,公司根据销售订单进行生产计划的详细排产,并综合考虑排产计划、交货周期和安全库存量等因素,进行电极浆料采购。同时,公司生产所用的电极浆料为钯浆、银浆和银钯浆等贵金属浆料,由于贵金属价格波动较大,公司亦会根据预期价格判断向电极浆料供应商预定一定数量浆料,后续再根据公司具体采购需求向供应商下达浆料采购订单由供应商进行生产、发货。对于陶瓷粉料的采购,由于陶瓷粉料保质期长,上游供应商对陶瓷粉料通常有最低订货量要求且陶瓷粉料单笔采购价格随采购规模增大而降低,公司会从经济角度出发,以较低频率、每次较大批量的方式来采购陶瓷粉料。公司与各主要供应商保持长期稳定的合作关系,保证了所需原辅材料的产品质量与供货速度。公司建立了供应商管理制度,对供应商的供应能力进行综合评价,并进行定期考核,严格把控供应商质量。同时,公司持续寻求与多家上游供应商保持业务合作,加强生产所需原材料供应的安全性和稳定性。

③销售模式

公司主要通过直销模式将产品销售给下游客户。公司组建了业务范围覆盖全国并具有海外拓展能力的销售团队,结合下游客户所属行业需求特点,精准服务客户。公司销售人员了解客户产品需求后协助客户进行产品选型并交付样品供客户试用,产品检验通过后,客户根据自身需求向公司下达订单,公司结合库存情况进行排产,然后将产品发往客户。同时,公司销售过程中也会与客户开展相应技术交流,协助客户更好地熟悉产品特性、高效使用公司产品。公司向不同客户提供产品的价格根据客户规模、订单规模、交货期、市场供求关系等因素协商确定。同时,对于具有较强商业拓展能力和技术服务能力的少数电子元器件贸易企业,根据双方合作意愿,公司与其签订了产品代理协议,公司将产品买断式出售给代理商,由代理商将产品出售给终端客户,从而丰富了公司的产品销售渠道。

④研发模式

公司研发工作由总工程师统筹开展,公司设立技术部,负责各个研究开发项目实施,组织与监督项目开发各个阶段的工作。公司研发部门主要分为四个条线,包含新产品研发、材料研发、分析中心和射频应用中心。新产品研发条线主要承担公司新产品研发项目;材料研发条线主要承担陶瓷材料、金属电极材料的研发项目;分析中心主要对其他条线的研发活动进行分析支持;射频应用中心主要针对公司射频微波产品的性能指标提供检测、仿真测试与相应研发支持。公司研发项目主要分为外部研发和内部研发两类。外部研发主要为承接外部研发项目,公司主要通过招投标方式竞标取得相应项目的研发资格后展开研发;内部研发主要为公司根据市场、客户需求及自身发展规划产生研发需求,进而通过可行性分析、内部立项评审等程序后展开研发。公司研发项目执行过程中, 项目负责人编制项目《设计和开发计划书》,明确设计和开发各阶段工作内容、完成时间,项目负责人严格按照计划开展设计和开发;技术部根据《设计和开发计划书》的进度安排,在转阶段时间节点,对项目进行监督检查,检查是否按计划完成开发任务;研发项目结题时,公司将按照相应标准或要求进行验收,并进行产品鉴定检验,技术部根据鉴定检验结果及用户使用报告进行验收,组织定型评审,定型评审合格,则科研项目完成。

(4)公司行业地位

公司多年来专注于射频微波MLCC的研发、制造与生产,在国内射频微波MLCC供应商中具有先发优势,是国内少数掌握射频微波陶瓷电容器从配料、流延、叠层到烧结、测试等工艺环节全流程生产的企业之一。公司是国内少数能够大批量生产可靠性高、一致性好的射频微波MLCC产品,并大量出口参与国际竞争的企业。公司在民品和军品领域均占有一定市场地位,产品通过了下游相关行业国内外知名客户的验证并批量供货。民品方面,公司顺利通过多家5G通信头部厂商的合格供应商体系审核,获得了更大规模的业务拓展空间。军品方面,随着我国军备部件及原材料国产化要求的逐步提高,公司面临较好的发展机遇。公司凭借技术、产品、质量和交付保障等方面的综合优势,在军用高Q值、射频微波片式瓷介电容器领域具有较强的市场竞争力。报告期内,公司2025年度实现营业收入362,358,396.78元,同比上升12.07%,归属于上市公司股东的净利润159,140,506.64元,同比上升39.88%;主要原因系部分行业增速提升,公司下游客户需求上涨影响所致。

3、主要会计数据和财务指标

(1)近三年主要会计数据和财务指标

公司是否需追溯调整或重述以前年度会计数据

□是 √否

元

	2025年末	2024年末	本年末比上年末增减	2023年末
总资产	1,540,126,928.74	1,432,207,702.45	7.54%	1,494,080,415.35
归属于上市公司股东的净资产	1,471,630,089.52	1,348,534,756.60	9.13%	1,258,728,155.21
	2025年	2024年	本年比上年增减	2023年
营业收入	362,358,396.78	323,341,273.61	12.07%	345,718,092.23
归属于上市公司股东的净利润	159,140,506.64	113,770,960.90	39.88%	124,831,429.24
归属于上市公司股东的扣除非经常性损益的净利润	144,236,410.10	111,677,983.81	29.15%	112,329,452.62
经营活动产生的现金流量净额	155,689,550.49	96,398,784.39	61.51%	225,237,440.06
基本每股收益(元/股)	0.4	0.28	42.86%	0.3700
稀释每股收益(元/股)	0.4	0.28	42.86%	0.3700
加权平均净资产收益率	11.28%	8.74%	2.54%	16.68%

(2)分季度主要会计数据

单位:元

	第一季度	第二季度	第三季度	第四季度
营业收入	100,839,890.60	94,209,229.05	90,539,427.54	76,769,849.59
归属于上市公司股东的净利润	51,499,681.70	37,619,549.81	37,190,552.64	32,830,722.49
归属于上市公司股东的扣除非经常性损益的净利润	45,328,227.36	37,285,480.53	37,028,979.68	24,593,722.53
经营活动产生的现金流量净额	15,629,352.02	56,942,120.85	39,379,906.56	43,738,171.06

上述财务指标或其加总数是否与公司已披露季度报告、半年度报告相关财务指标存在重大差异

□是 √否

4、股本及股东情况

(1)普通股股东和表决权恢复的优先股股东数量及前10名股东持股情况表

单位:股

报告期末普通股股东总数	27,410	年度报告披露日前一个月末普通股股东总数	22,377	报告期末表决权恢复的优先股股东总数	0
				年度报告披露日前一个月末表决权恢复的优先股股东总数	0
				持有特别表决权股份的股东总数(如有)	0

前10名股东持股情况(不含通过转融通出借股份)

股东名称	股东性质	持股比例	持股数量	持有有限售条件的股份数量	质押、标记或冻结情况	
					股份状态	数量
宁波梅山保税港区中年资鑫投资管理有限公司	境内非国有法人	40.17%	160,696,417.00	160,696,417.00	不适用	0.00
北京尊茂投资管理有限公司-尊创(上海)投资中心(有限合伙)	其他	6.80%	27,197,096.00	0.00	不适用	0.00
吴楚雄	境内自然人	3.87%	15,468,919.00	13,101,682.00	不适用	0.00
刘美笔	境内自然人	2.69%	10,757,898.00	10,757,898.00	不适用	0.00
李瑞	境内自然人	1.89%	6,778,874.00	0.00	不适用	0.00
薛飞	境内自然人	1.43%	5,721,372.00	0.00	不适用	0.00
刘宝华	境内自然人	1.42%	5,663,887.00	0.00	不适用	0.00
程超	境内自然人	1.27%	5,071,472.00	0.00	不适用	0.00
魏水义	境内自然人	1.24%	4,976,172.00	4,367,229.00	不适用	0.00
宁波梅山保税港区欣鑫向融投资合伙企业(有限合伙)	境内非国有法人	0.95%	3,800,047.00	0.00	不适用	0.00
上述股东关联关系或一致行动的说明	无					

持股5%以上股东、前10名股东及前10名无限售流通股股东参与转融通业务出借股份情况

□适用 √不适用

前10名股东及前10名无限售流通股股东因转融通出借/归还原因导致较上期发生变化

□适用 √不适用

公司是否具有表决权差异安排

□适用 √不适用

(2)公司优先股股东总数及前10名优先股股东持股情况表

公司报告期无优先股股东持股情况。

(3)以方框图形式披露公司与实际控制人之间的产权及控制关系

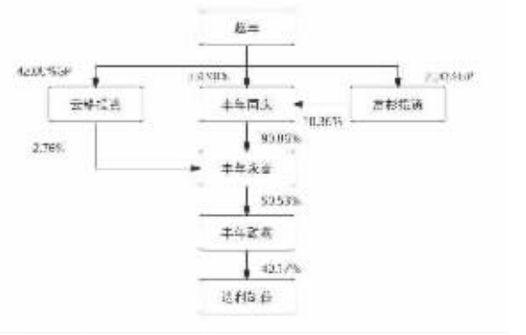

5、在年度报告批准报出日存续的债券情况

□适用 √不适用

三、重要事项

无

证券代码:301296 证券简称:新巨丰 公告编号:2026-026

山东新巨丰科技包装股份有限公司2025年年度报告摘要

一、重要提示

本年度报告摘要来自年度报告全文,为全面了解本公司的经营成果、财务状况及未来发展规划,投资者应当到证监会指定媒体仔细阅读年度报告全文。

所有董事均已出席了审议本报告的董事会会议。

容诚会计师事务所(特殊普通合伙)对本年度公司财务报告的审计意见为:保留意见。

非标准审计意见提示

√适用 □不适用

容诚会计师事务所(特殊普通合伙)为本公司出具了保留意见的审计报告,本公司董事会对相关事项已有详细说明,请投资者注意阅读。

公司上市时未盈利且目前未实现盈利

□适用 √不适用

董事会审议的报告期利润分配预案或公积金转增股本预案

□适用 √不适用

公司计划不派发现金红利,不送红股,不以公积金转增股本。

董事会决议通过的本报告期优先股利润分配预案

□适用 √不适用

二、公司基本情况

1、公司简介

股票简称	新巨丰	股票代码	301296
股票上市交易所	深圳证券交易所		
联系人和联系方式	董事会秘书	证券事务代表	
姓名	徐雅卉	钱宇鑫	
办公地址	新泰市小协镇开发区	新泰市小协镇开发区	
传真	010-8444 7877	010-8444 7877	
电话	010-8444 7866	010-8444 7866	
电子信箱	ir@newjfpack.com	ir@newjfpack.com	

2、报告期主要业务或产品简介

(1)主要业务

公司主营业务为无菌包装的研发、生产与销售。公司秉持着以“好的包装 保护未来”的品牌主张,经过多年发展,已成为国内为数不多的能够规模化生产无菌包装的本土企业之一。公司与下游知名液态奶和非碳酸软饮料生产商建立了长期良好的合作关系,主要客户有伊利、新希望、夏进乳业、妙可蓝多、三元食品、越秀辉山、欧亚乳业、庄园牧场等国内知名液态奶生产商和王老吉、椰树、加多宝、维维集团等知名非碳酸软饮料生产商。报告期内,公司完成对纷美包装的战略收购,完善了无菌包装材料产品结构,并将无菌灌装机及配套设备纳入产品组合,客户资源得到互补,如蒙牛等纳入集团客户群。

(2)主要产品

①无菌包装材料



注:本集团还包括“世纪包”商标产品。

②无菌灌装机及配套设备

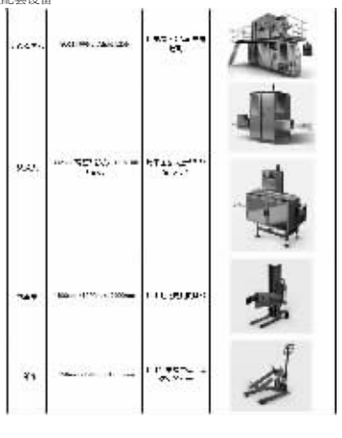

3、主要会计数据和财务指标

(1)近三年主要会计数据和财务指标

公司是否需追溯调整或重述以前年度会计数据

□是 √否

元

	2025年末	2024年末	本年末比上年末增减	2023年末
总资产	5,900,814,892.44	3,580,189,321.92	65.66%	3,132,845,472.74
归属于上市公司股东的净资产	2,625,747,167.42	2,640,902,989.61	-0.57%	2,526,202,526.28
	2025年	2024年	本年比上年增减	2023年
营业收入	2,958,106,753.02	1,776,242,549.48	71.61%	1,737,398,779.49
归属于上市公司股东的净利润	43,496,612.98	183,848,925.50	-76.23%	170,188,472.53
归属于上市公司股东的扣除非经常性损益的净利润	31,225,298.56	157,154,600.46	-80.13%	164,030,368.57
经营活动产生的现金流量净额	341,680,796.38	641,806,269.71	-46.76%	212,285,360.08
基本每股收益(元/股)	0.10	0.44	-77.27%	0.41
稀释每股收益(元/股)	0.10	0.44	-77.27%	0.41
加权平均净资产收益率	1.6%	7.37%	-5.72%	6.96%

(2)分季度主要会计数据

单位:元

	第一季度	第二季度	第三季度	第四季度
营业收入	357,677,616.02	895,653,175.28	791,569,637.60	883,215,324.14
归属于上市公司股东的净利润	13,125,359.57	45,375,190.11	9,016,867.44	-24,321,804.14
归属于上市公司股东的扣除非经常性损益的净利润	11,156,767.20	32,564,173.79	6,580,